

คู่มือปฏิบัติงาน

การจัดทำแผน/ผลการปฏิบัติงานและการใช้จ่ายงบประมาณ

ประจำปีงบประมาณ พ.ศ. 2568

ในรูปแบบอิเล็กทรอนิกส์

จัดทำโดย

นางปรียา ทิพย์จันทร์ นักวิเคราะห์นโยบายและแผนชำนาญการ

นางปรียา ทิพย์จันทร์

นักวิเคราะห์นโยบายและแผนชำนาญการ

สารบัญ

เรื่อง	หน้า
ข้อกำหนดการใช้งานระบบ	1
การลงทะเบียนขอสิทธิ์เข้าใช้งานระบบ	2
ภาพรวมการใช้งานระบบ BB EvMIS	3
ระบบชั้นในการบันทึกข้อมูลในระบบ BB EvMIS	4
ขั้นตอนการจัดทำแผน/รายงานผล การปฏิบัติงานและการใช้จ่ายงบประมาณ	5
ฟังก์ชันในการบันทึกข้อมูลแผน/ผล การปฏิบัติงาน	6
การบันทึกข้อมูลผลการปฏิบัติงาน	7
• การบันทึกข้อมูลผลการปฏิบัติงาน (หน่วยรับงบประมาณ)	7
• การบันทึกข้อมูลผลการปฏิบัติงาน (หน่วยรับงบประมาณระดับกรม - เจ้าภาพแผนบูรณาการ)	13
การบันทึกข้อมูลผลการใช้จ่ายงบประมาณ	14
• การบันทึกเงินงบประมาณระดับรายการ	15
• การบันทึกเงินนอกงบประมาณระดับกิจกรรม (ถ้ามี)	16
• การนำเข้าข้อมูลผลการใช้จ่ายจากระบบ New GFMS Thai (รายงานผล)	17
• สถานะและการดำเนินงานของรายการ (เฉพาะรายการงบลงทุน)	18
• บันทึกสถานะและการดำเนินงานของรายการ (บันทึกครั้งละหลายรายการ) (เฉพาะรายการงบลงทุน)	20
การบันทึกเหตุผลและคำชี้แจง	24
การนำส่งข้อมูล (SIGN OFF) และถอนนำส่งข้อมูล (Release)	26
• การนำส่งข้อมูล (SIGN OFF)	26
• การถอนนำส่งข้อมูล (Release) (การรายงานผล)	27
ระบบรายงาน	28
1. การเข้าสู่ระบบฐานข้อมูลแผน/ผลการปฏิบัติงานและการใช้จ่ายงบประมาณ (BB EvMIS)	30
2. เรียกรายงานตามแบบ สงป. (Excel File)	
2.1 รายงานตามแบบ สงป. 301	30
2.2 รายงานตามแบบ สงป. 302 (ไม่รวมแผนงานบูรณาการ)	30
2.3 รายงานตามแบบ สงป. 302/1 302/2 302/3 (ไม่รวมแผนงานบูรณาการ)	30
2.4 รายงานตามแบบ สงป. 301 (บูรณาการ)	30
2.5 รายงานตามแบบ สงป. 302 (บูรณาการ)	31
2.6 รายงานตามแบบ สงป. 302/1, 302/2, 302/3 (บูรณาการ)	31

สารบัญ (ต่อ)

3. การปรับแต่งไฟล์ (Excel File) ที่เรียกจากระบบ BB EvMIS และพิมพ์ไฟล์เป็น PDF	
เรียกรายงานตามแบบ สงป. (PDF File)	32
3.1 รายงานตามแบบ สงป. 301	32
3.2 รายงานตามแบบ สงป. 302	32
3.3 รายงานตามแบบ สงป. 302/1, 302/2, 302/3	33
3.4 ตั้งค่ารูปแบบรายงาน (Format)	33
3.5 กำหนดค่าหน้ากระดาษ	34
3.6 พิมพ์ไฟล์เป็น PDF (รายงานตามแบบ สงป.301 302 302/1 302/2 302/3)	34
แนวปฏิบัติการรับ-ส่งหนังสือด้วยระบบสารบรรณอิเล็กทรอนิกส์ สำหรับหน่วยรับงบประมาณ	35
ตัวอย่างรายงานตามแบบ สงป.	35

ระบบฐานข้อมูลแผน/ผลการปฏิบัติงานและผลการใช้จ่ายงบประมาณ (BB EvMIS)

เป็นระบบงานเพื่อให้หน่วยรับงบประมาณร่วมกับสำนักงบประมาณ ใช้งานในการจัดทำแผน/รายงานผลการปฏิบัติงานและการใช้จ่ายงบประมาณ เพื่อเป็นการติดตามและรายงานความก้าวหน้าในการดำเนินงานและการใช้จ่ายงบประมาณ ที่ครอบคลุมทั้งในระดับผลิต/โครงการ กิจกรรมและรายการในมิติงบประมาณของหน่วยรับงบประมาณทั้งกึ่งขึ้น พื้นที่และบูรณาการ



ข้อกำหนดการใช้งานระบบ



- ระบบปฏิบัติการ Windows 10/11 ขึ้นไป
- ใช้งานผ่านเว็บเบราว์เซอร์ ได้แก่ Microsoft Edge , Google Chrome และ Mozilla Firefox
- Excel เวอร์ชัน ขึ้นไป สำหรับการประมวลผลระบบรายงาน 2010

- เข้าใช้งานระบบได้ที่ URL

<https://bbevmis.bb.go.th>

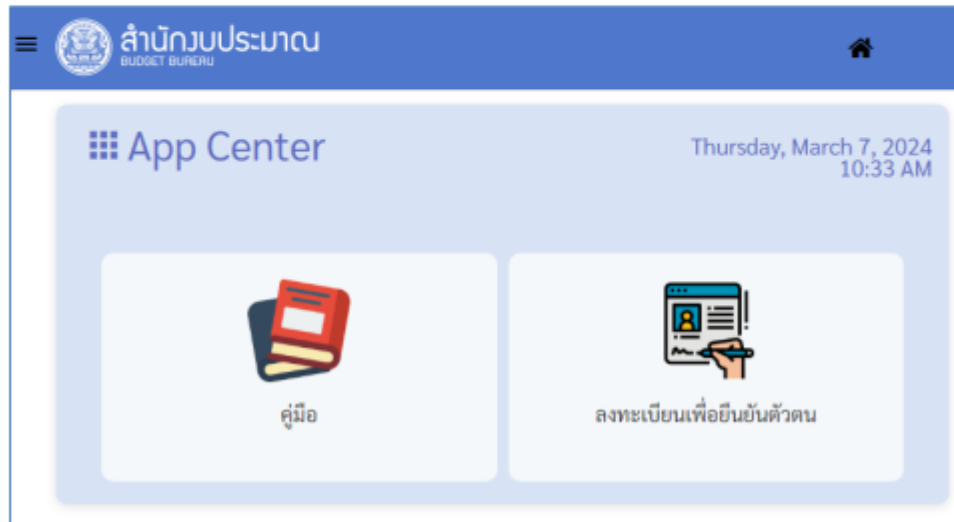
หมายเหตุ : กรณีเข้าใช้ระบบด้วย Window 10 ต้องกำหนดให้เว็บเบราว์เซอร์เข้าถึงการใช้งาน HTTPS



การลงทะเบียนขอสิทธิ์เข้าใช้งานระบบ

สามารถลงทะเบียนเพื่อขอสิทธิ์ในการใช้งานระบบ BB EvMIS ผ่านช่องทางอิเล็กทรอนิกส์ ได้ตามขั้นตอนลงทะเบียนตามคู่มือ ที่หน้าแรกของระบบลงทะเบียน ได้ที่

URL : <https://workflow.bb.go.th>



รายละเอียดเพิ่มเติม

หนังสือสำนักงบประมาณ ด่วนที่สุด ที่ นร 0721/ว9 ลงวันที่ 2 พฤศจิกายน 2566 เรื่อง การขอสิทธิ์เข้าใช้งานระบบสารสนเทศของสำนักงบประมาณในรูปแบบอิเล็กทรอนิกส์

- การขอสิทธิ์เข้าใช้งานระบบสารสนเทศของสำนักงบประมาณในรูปแบบอิเล็กทรอนิกส์
<https://www.bb.go.th/topic-detail.php?id=16177>
- คู่มือการขอสิทธิ์เข้าใช้งานระบบสารสนเทศของสำนักงบประมาณในรูปแบบอิเล็กทรอนิกส์
<https://www.bb.go.th/topic-detail.php?id=16176>



สอบถามรายละเอียดเพิ่มเติมได้ที่

ส่วนพัฒนาระบบข้อมูลการงบประมาณ 2 ศูนย์เทคโนโลยีสารสนเทศ สำนักงบประมาณ

โทร. : 02 114 7637

อีเมล : bbict.ebud2@gmail.com

ภาพรวมการใช้งานระบบ BB EvMIS

เลือกปีงบประมาณ ค้นหาชื่อโปรแกรม

The screenshot displays the BB EvMIS system interface. At the top, there are two navigation boxes: 'เลือกปีงบประมาณ' (Select Fiscal Year) and 'ค้นหาชื่อโปรแกรม' (Search Program Name). The main interface is divided into three sections:

- เมนูหลัก (Main Menu):** Located on the left, it shows a tree view of system modules under 'ระบบ e-EvMIS', including 'ระบบ Admin', 'ระบบนำเข้าข้อมูล e-Budgeting', 'ระบบการนำเข้าข้อมูล GFMS', 'ระบบเงินเดือน', 'ระบบ Profile', 'ระบบบันทึกแผน/ผล การปฏิบัติงาน', 'ระบบบันทึกแผน/ผล การใช้จ่ายงบประมาณ', 'ระบบ Download-Upload Template Excel', 'ระบบบันทึกแผน/ผล/ชี้แจง', 'ระบบการนำส่งข้อมูล (SIGN OFF)', and 'ระบบรายงาน'.
- เมนูย่อย (Sub-menu):** Located on the right, it shows a list of programs with columns for 'รหัส' (Code) and 'ชื่อโปรแกรม' (Program Name). The list includes various programs such as 'โปรแกรมของบริการพิเศษ (หน่วยงบประมาณ)', 'โปรแกรมบันทึกสถานะและการดำเนินงานของราชการ', 'โปรแกรม Download Template แผนการใช้จ่ายงบประมาณระดับราชการ', 'โปรแกรมบันทึกแผน/ผล/ชี้แจง /ติดตามผล/สรุปสรุปรองของงาน', 'โปรแกรมบันทึกตัวชี้วัดเป้าหมายการให้บริการกระทรวง', 'โปรแกรมเงินเดือน/หักเงิน/หักภาษี', 'โปรแกรมข้อมูลพัสดุ/พัสดุราชการ', 'โปรแกรมข้อมูลพัสดุ/พัสดุราชการ', 'รายงานตรวจสอบการบันทึกเงินในระบบราชการ', 'รายงานตรวจสอบการนำส่งข้อมูล (Sign Off)', 'รายงานตามแบบ สป.301 (บูรณาการ)', 'รายงานตามแบบ สป.301 [2559-2563]', 'รายงานตรวจสอบการนำส่งข้อมูล GFMS', 'รายงานสรุปแผน/ผลการใช้จ่ายงบประมาณ/ผลสรุป - หน่วยงาน [รายจ่ายลงบน - รายจ่ายประจำ]', 'โปรแกรมนำส่งข้อมูล (Sign Off)', 'โปรแกรม Upload Template แผนการใช้จ่ายงบประมาณระดับราชการ', 'โปรแกรมประวัติผู้ใช้งาน', 'โปรแกรมบันทึกสถานะและการดำเนินงานของราชการ [บันทึกเครื่องหลายราชการ]', 'โปรแกรมบันทึกตัวชี้วัดเป้าหมายการให้บริการหน่วยงาน', 'โปรแกรมการยื่นใบประเมิน/หักเงิน', 'โปรแกรมเงินเดือนราชการ', and 'โปรแกรม Mapping ข้อมูลพัสดุราชการ'.

ระบบชั้นในการบันทึกข้อมูลในระบบ BB EvMIS

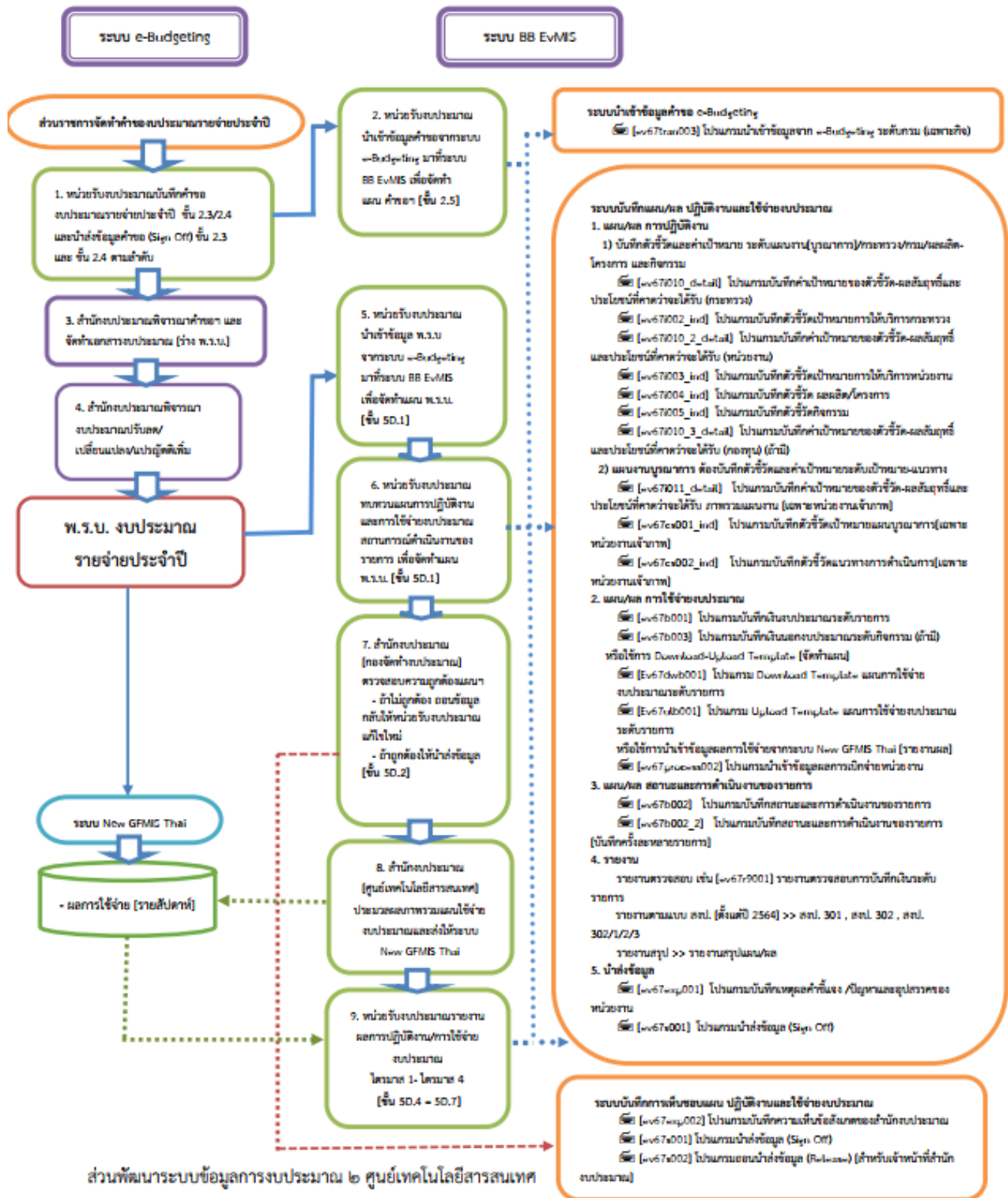
ชั้นข้อมูล	หน่วยรับงบประมาณ			สำนักงบประมาณ	
	หน่วยรับ งบประมาณ (ระดับกรม)	หน่วยรับ งบประมาณ (ระดับกระทรวง)	หน่วยรับ งบประมาณ (เจ้าภาพแผน บูรณาการ)	กองจัดทำ งบประมาณฯ (สงป.)	ศูนย์ เทคโนโลยี สารสนเทศ
แผนฯ คำขอ					
2.5 ชั้นแผน คำขอ>>กรม	<input checked="" type="checkbox"/>	<input checked="" type="checkbox"/>	<input checked="" type="checkbox"/>		
แผนฯ พ.ร.บ.					
5D.1 ชั้นแผน Ev เริ่มต้น	<input checked="" type="checkbox"/>	<input checked="" type="checkbox"/>	<input checked="" type="checkbox"/>		
Sign Off					
5D.2 ชั้นแผน Ev เริ่มต้น >> สงป. เห็นชอบ				<input checked="" type="checkbox"/>	
Sign Off / Release					
5D. ชั้นแผน 3Ev เริ่มต้น >> แผน พ.ร.บ.					Release
รายงานผล/ปรับแผนฯ					
5D.4 ชั้นแผน Ev เริ่มต้น >> ชั้นรายงานผลไตรมาส 1	<input checked="" type="checkbox"/>	<input checked="" type="checkbox"/>	<input checked="" type="checkbox"/>		Release
Sign Off					
ขอปรับแผน				อนุมัติ/เห็นชอบ การปรับแผน	
5D.5 ชั้นแผน Ev เริ่มต้น >> ชั้นรายงานผลไตรมาส 2	<input checked="" type="checkbox"/>	<input checked="" type="checkbox"/>	<input checked="" type="checkbox"/>		Release
Sign Off					
ขอปรับแผน				อนุมัติ/เห็นชอบ การปรับแผน	
5D.6 ชั้นแผน Ev เริ่มต้น >> ชั้นรายงานผลไตรมาส 3	<input checked="" type="checkbox"/>	<input checked="" type="checkbox"/>	<input checked="" type="checkbox"/>		Release
Sign Off					
ขอปรับแผน				อนุมัติ/เห็นชอบ การปรับแผน	
5D.7 ชั้นแผน Ev เริ่มต้น >> ชั้นรายงานผลไตรมาส 4	<input checked="" type="checkbox"/>	<input checked="" type="checkbox"/>	<input checked="" type="checkbox"/>		Release
Sign Off					
ขอปรับแผน				อนุมัติ/เห็นชอบ การปรับแผน	

= บันทึกข้อมูล

Sign off = นำส่งข้อมูล เพื่อบันทึกข้อมูลในชั้นถัดไป (กรุณาตรวจสอบความถูกต้องครบถ้วน ก่อนนำส่งข้อมูล)

Release = ถอนการนำส่งข้อมูล เพื่อบันทึกข้อมูลในชั้นก่อนหน้า (สามารถจัดเก็บผลการบันทึกข้อมูลได้ เฉพาะเงินงบประมาณเท่านั้น)

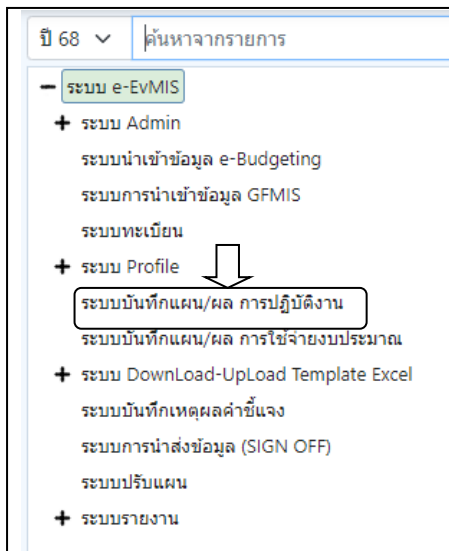
ขั้นตอนการจัดทำแผน/รายงานผล การปฏิบัติงานและการใช้จ่ายงบประมาณ



ฟังก์ชันในการบันทึกข้อมูลแผน/ผล การปฏิบัติงาน

สามารถบันทึกแผน/ผลการปฏิบัติงานตามค่าเป้าหมายของตัวชี้วัดต่าง ๆ เช่น เป้าหมายการให้บริการ หน่วยงาน ผลผลิต/โครงการ กิจกรรม หรือเป้าหมาย-แนวทาง ของแผนบูรณาการ (ถ้ามี)

เลือก >> ระบบบันทึกแผน/ผล การปฏิบัติงาน >> เลือกตัวชี้วัดระดับต่าง ๆ



รหัส	ชื่อโปรแกรม
ev67i002_ind	โปรแกรมบันทึกตัวชี้วัดเป้าหมายการให้บริการกระทรวง
ev67i003_ind	โปรแกรมบันทึกตัวชี้วัดเป้าหมายการให้บริการหน่วยงาน
ev67i004_ind	โปรแกรมบันทึกตัวชี้วัด ผลผลิต/โครงการ
ev67i005_ind	โปรแกรมบันทึกตัวชี้วัดกิจกรรม
ev67i010_detail	โปรแกรมบันทึกค่าเป้าหมายของตัวชี้วัด-ผลสัมฤทธิ์และประโยชน์ที่คาดว่าจะได้รับ (กระทรวง)
ev67i010_2_detail	โปรแกรมบันทึกค่าเป้าหมายของตัวชี้วัด-ผลสัมฤทธิ์และประโยชน์ที่คาดว่าจะได้รับ (หน่วยงาน)
ev67i010_3_detail	โปรแกรมบันทึกค่าเป้าหมายของตัวชี้วัด-ผลสัมฤทธิ์และประโยชน์ที่คาดว่าจะได้รับ (กองทุน)
ev67i011_detail	โปรแกรมบันทึกค่าเป้าหมายของตัวชี้วัด-ผลสัมฤทธิ์และประโยชน์ที่คาดว่าจะได้รับ ภาพรวมแผนงาน [เฉพาะหน่วยงานเจ้าภาพ]
ev67cs001_ind	โปรแกรมบันทึกตัวชี้วัดเป้าหมายแผนบูรณาการ[เฉพาะหน่วยงานเจ้าภาพ]
ev67cs002_ind	โปรแกรมบันทึกตัวชี้วัดแนวทางการดำเนินการ[เฉพาะหน่วยงานเจ้าภาพ]

การบันทึกข้อมูลผลการปฏิบัติงาน

เงื่อนไข/ข้อควรทราบ :

1. ระดับของข้อมูลตัวชี้วัดต่าง ๆ ที่จะต้องบันทึก ขึ้นอยู่กับข้อมูลของแต่ละหน่วยรับงบประมาณ
2. บันทึกข้อมูลเป็นรายเดือน และรวมผลรายไตรมาส

ผู้บันทึกข้อมูลและรายละเอียดที่จะต้องบันทึกข้อมูลตัวชี้วัดระดับต่าง ๆ

หน่วยรับงบประมาณ ระดับกระทรวง	- ค่าเป้าหมายของตัวชี้วัด-ผลสัมฤทธิ์และประโยชน์ที่คาดว่าจะได้รับ (กระทรวง) - ตัวชี้วัดเป้าหมายการให้บริการกระทรวง
หน่วยรับงบประมาณ ระดับกรม	- ค่าเป้าหมายของตัวชี้วัด-ผลสัมฤทธิ์และประโยชน์ที่คาดว่าจะได้รับ (หน่วยงาน)-ตัวชี้วัดเป้าหมายการให้บริการหน่วยงาน - ตัวชี้วัด ผลผลิต/โครงการ - ตัวชี้วัดกิจกรรม-ค่าเป้าหมายของตัวชี้วัด-ผลสัมฤทธิ์และประโยชน์ที่คาดว่าจะได้รับ (กองทุน) (ถ้ามี)
หน่วยรับงบประมาณ ระดับกรม (เจ้าภาพแผน บูรณาการ)	- ค่าเป้าหมายของตัวชี้วัด-ผลสัมฤทธิ์และประโยชน์ที่คาดว่าจะได้รับ ภาพรวม แผนงาน[เฉพาะหน่วยงานเจ้าภาพ] - ตัวชี้วัดเป้าหมายแผนบูรณาการ[เฉพาะหน่วยงานเจ้าภาพ] - ตัวชี้วัดแนวทางการดำเนินการ[เฉพาะหน่วยงานเจ้าภาพ]

การบันทึกข้อมูลผลการปฏิบัติงาน (หน่วยรับงบประมาณ)

รายละเอียดที่ต้องบันทึก

- ค่าเป้าหมายของตัวชี้วัด-ผลสัมฤทธิ์และประโยชน์ที่คาดว่าจะได้รับ (หน่วยงาน)
- ตัวชี้วัดเป้าหมายการให้บริการหน่วยงาน
- ตัวชี้วัด ผลผลิต/โครงการ
- ตัวชี้วัดกิจกรรม
- ตัวชี้วัด-ผลสัมฤทธิ์และประโยชน์ที่คาดว่าจะได้รับ (กองทุน)

เมนู/โปรแกรม :

ev67i010_2_detail : โปรแกรมบันทึกค่าเป้าหมายของตัวชี้วัด-ผลสัมฤทธิ์และประโยชน์ที่คาดว่าจะได้รับ(หน่วยงาน)

ev67i003_ind : โปรแกรมบันทึกตัวชี้วัดเป้าหมายการให้บริการหน่วยงาน

ev67i004_ind : โปรแกรมบันทึกตัวชี้วัด ผลผลิต/โครงการ

ev67i005_ind : โปรแกรมบันทึกตัวชี้วัดกิจกรรม

ev67i010_3_detail : โปรแกรมบันทึกค่าเป้าหมายของตัวชี้วัด-ผลสัมฤทธิ์และประโยชน์ที่คาดว่าจะได้รับ (กองทุน) (ถ้ามี)

รายงานตรวจสอบข้อมูล :

ev67r9005 : รายงานตรวจสอบแผน/ผล ตัวชี้วัดเป้าหมายการให้บริการหน่วยงาน

ev67r9006 : รายงานตรวจสอบแผน/ผล ตัวชี้วัดผลผลิต/โครงการ

ev67r9007 : รายงานตรวจสอบแผน/ผล ตัวชี้วัดกิจกรรม

ev67revmis001 : รายงานตามแบบ สงป.301

การบันทึกข้อมูลค่าเป้าหมายของตัวชี้วัด-ผลสัมฤทธิ์และประโยชน์ที่คาดว่าจะได้รับ (หน่วยงาน)

เมนู/โปรแกรม : ev67i010_detail : โปรแกรมบันทึกค่าเป้าหมายของตัวชี้วัด - ผลสัมฤทธิ์และประโยชน์ที่คาดว่าจะได้รับ (กระทรวง)

>>เลือก ชั้น,กระทรวง,หน่วยงาน

>>เลือก ผลสัมฤทธิ์,ตัวชี้วัด,ภาพรวมหน่วยงาน/กระทรวง หรือไม่ต้องระบุข้อมูลเงื่อนไขเพิ่มเติม

(แสดงข้อมูลทั้งหมด) → กดปุ่ม ค้นหา

ev67i010_detail : โปรแกรมบันทึกค่าเป้าหมายของตัวชี้วัด-ผลสัมฤทธิ์และประโยชน์ที่คาดว่าจะได้รับ (กระทรวง)

ปี: 66 ชั้น: SD.1 ชั้นแผน Ev เริ่มต้น >> กรมสวน กระทรวง: 01000 สำนักนายกรัฐมนตรี

ผลสัมฤทธิ์: [] ตัวชี้วัด: []

ภาพรวมหน่วยงาน/กระทรวง: [] ประเภทตัวชี้วัด: ทั้งหมด

สถานะการใช้งาน: ทั้งหมด ใช่ ไม่ใช่

เงื่อนไขคำค้น: รหัส/ชื่อ ตัวชี้วัด...

ค้นหา ยกเลิก

แก้ไข	ผลสัมฤทธิ์	ตัวชี้วัด	ภาพรวมหน่วยงาน/กระทรวง	ประเภทตัวชี้วัด	รวมทั้งสิ้น	ไตรมาส 1
แก้ไข	17 การบริหารราชการแผ่นดินของรัฐมนตรีพลเอกอภิสิทธิ์ไชยวัฒน์ประสิทธิ์ภาพและเป็นไปตามหลักธรรมาภิบาล	59 : ร้อยละของกลไกการกำกับติดตามการบริหารราชการแผ่นดินของรัฐมนตรีพลเอกอภิสิทธิ์ภาพเป็นไปตามหลักธรรมาภิบาล	0000 : ภาพรวม(ทุกแผนงาน)	เชิงคุณภาพ	แผน [ผล]	91

→ กดปุ่ม แก้ไข

แสดงกล่องแก้ไขข้อมูล

→ ใส่จำนวนตัวชี้วัดในช่องรายเดือน

→ ใส่จำนวนรวมรายไตรมาสและรวมทั้งสิ้นใส่ เหตุผล(Success Factor) (ถ้ามี)

→ กดปุ่มบันทึก

ev67i010_detail : โปรแกรมบันทึกค่าเป้าหมายของตัวชี้วัด-ผลสัมฤทธิ์และประโยชน์ที่คาดว่าจะได้รับ (กระทรวง)

แสดง ● เดือนไหนค้นหา

ปี : 66 ชั้น : 5D.7 ชั้นแผน Ev เริ่มต้น >> ชั้นรายงานผล ไตรมาส 4 กระทรวง : 01000 สำนักนายกรัฐมนตรี

แก้ไขข้อมูล

บิงบประมาณ : 66

แผนงาน : รวมทุกแผน

ผลสัมฤทธิ์ : การบริหารราชการแผ่นดินของรัฐบาลโลกกับติดตามอย่างมีประสิทธิภาพและเป็นไปตามหลักธรรมาภิบาล

ตัวชี้วัดของผลสัมฤทธิ์ : ร้อยละของกลไกการกำกับติดตามการบริหารราชการแผ่นดินของรัฐบาลมีประสิทธิภาพเป็นไปตามหลักธรรมาภิบาล

ประเภทตัวชี้วัด : ตัวชี้วัดเชิงปริมาณ ตัวชี้วัดเชิงคุณภาพ ตัวชี้วัดเชิงเวลา ตัวชี้วัดเชิงต้นทุน ภาพรวม

รวมทั้งสิ้น (ตัวชี้วัด พ.ร.บ.) : 91

หน่วยนับ : ร้อยละ

	ไตรมาส 1 (ต.ค.-ธ.ค.)		ไตรมาส 2 (ม.ค.-มี.ค.)		ไตรมาส 3 (เม.ย.-มิ.ย.)		ไตรมาส 4 (ก.ค.-ก.ย.)		
	แผน	ผล	แผน	ผล	แผน	ผล	แผน	ผล	
ต.ค.	0		ม.ค.	0	เม.ย.	0	ก.ค.	0	
พ.ย.	0		ก.พ.	0	พ.ค.	0	ส.ค.	0	
ธ.ค.	0		มี.ค.	0	มิ.ย.	0	ก.ย.	91	
รวม	0		รวม	0	รวม	0	รวม	91	
รวมทั้งสิ้น								91	

Success Factor :

(0 / 1,000)

บันทึก ยกเลิก

การบันทึกข้อมูลค่าเป้าหมายของตัวชี้วัด-เป้าหมายการให้บริการหน่วยงาน (หน่วยงาน)

เมนู/โปรแกรม :ev67i003_ind: โปรแกรมบันทึกตัวชี้วัดเป้าหมายการให้บริการหน่วยงาน

>> เลือก ชั้น,กระทรวง,หน่วยงาน

>> เลือก เป้าหมายการให้บริการหน่วยงาน หรือไม่ต้องระบุข้อมูลเงื่อนไขเพิ่มเติม (แสดงข้อมูลทั้งหมด)

→ กดปุ่มค้นหา

The screenshot shows the search interface for 'ev67i003_ind'. It includes filters for 'ปี' (Year) set to 66, 'ชั้น' (Level) set to 'SD.4 ชั้นแผน Ev เริ่มต้น >> ชั้นรายงานผล ไตรมาส 1', and 'กระทรวง' (Ministry) set to '01000 สำนักนายกรัฐมนตรี'. A search button is highlighted. Below the filters is a table with columns for 'แก้ไข', 'เป้าหมายกิจกรรมหน่วยงาน', 'ตัวชี้วัด/หน่วยนับ', 'รวมทั้งสิ้น', and four quarters (ไตรมาส 1-4). The table contains several rows of indicators with their respective descriptions and values.

→ กดปุ่ม แก้ไข

แสดงกล่องแก้ไขข้อมูล

→ ใส่จำนวนตัวชี้วัดในช่องรายเดือน

→ ใส่จำนวนรวมรายไตรมาสและรวมทั้งสิ้น → ใส่ เหตุผล (Success Factor) (ถ้ามี)

→ กดปุ่มบันทึก

The screenshot shows the 'แก้ไขข้อมูล' (Edit Data) form. It includes fields for 'รหัสตัวชี้วัด' (Indicator Code) set to 'B000000001', 'ประเภทตัวชี้วัด' (Indicator Type) set to 'ตัวชี้วัดเชิงคุณภาพ', 'หัวข้อ' (Topic), 'ค่าตั้ง' (Default Value) set to '2.00', and 'หน่วยนับ' (Unit) set to 'ร้อยละ'. There is a text area for 'ชื่อ' (Name) and a 'รวมทั้งสิ้น (ตัวชี้วัด พ.ร.ม.):' (Total) field set to '85'. Below these fields is a table for quarterly data (ไตรมาส 1-4) with columns for 'แผน' (Plan) and 'ผล' (Actual). The table shows values for 'ด.ค.', 'พ.ย.', 'ธ.ค.', and 'รวม' (Total) for each quarter. A 'Success Factor' field is at the bottom, currently empty. A 'บันทึก' (Save) button is highlighted.

การบันทึกข้อมูลค่าเป้าหมายของตัวชี้วัด-ผลผลิต/โครงการ (หน่วยงาน)

เมนู/โปรแกรม :ev67i004_ind: โปรแกรมบันทึกตัวชี้วัด ผลผลิต/โครงการ

>> เลือก ชั้น,กระทรวง,หน่วยงาน

>> เลือกผลผลิต/โครงการหรือไม่ต้องระบุข้อมูลเงื่อนไขเพิ่มเติม (แสดงข้อมูลทั้งหมด)

→ กดปุ่มค้นหา

แก้ไข	ผลผลิต/โครงการ	ตัวชี้วัด(หน่วยนับ)	รวมทั้งสิ้น	ไตรมาส 1	ไตรมาส 2	ไตรมาส 3	ไตรมาส 4
แก้ไข	00-0104 : โครงการติดตามและประเมินผล	ตัวชี้วัด : เชิงปริมาณ 8000000001 : จำนวนเรื่องติดตามและประเมินผลการดำเนินงานจากกรณีร้องเรียนประมาณและตามนโยบายสำคัญของรัฐบาล (เรื่อง)	13	0	0	0	13
แก้ไข	00-0243 : โครงการสร้างเครื่องมือและแพลตฟอร์มกลาง	ตัวชี้วัด : เชิงปริมาณ 8000000001 : จำนวนหน่วยรับงบประมาณสามารถปฏิบัติงานด้านการงบประมาณในระบบ New e-Budgeting สว่างครบถ้วน (หน่วย)	8,000	0	0	0	8,000
แก้ไข	00-0101 : โครงการเพิ่มประสิทธิภาพการบริหารงบประมาณ	ตัวชี้วัด : เชิงปริมาณ 8000000001 : รงพระราชบัญญัติซึ่งงบประมาณรายจ่ายประจำปี (ฉบับ)	1	0	0	0	1
แก้ไข	00-0243 : โครงการสร้างเครื่องมือและแพลตฟอร์มกลาง	ตัวชี้วัด : เชิงคุณภาพ 8000000002 : ยอดของหน่วยรับงบประมาณได้ใบการชี้แจงในการใช้ระบบ New e-Budgeting เป็นเครื่องมือสนับสนุนการปฏิบัติงานด้านการงบประมาณ (ร้อยละ)	30	0	0	0	30

→ กดปุ่มแก้ไข

แสดงกล่องแก้ไขข้อมูล

→ ใส่จำนวนตัวชี้วัดในช่องรายเดือน

→ ใส่จำนวนรวมรายไตรมาส และรวมทั้งสิ้น → ใส่ เหตุผล (Success Factor) (ถ้ามี)

→ กดปุ่ม บันทึก

	ไตรมาส 1 (ค.ค.-ธ.ค.)		ไตรมาส 2 (ม.ค.-มี.ค.)		ไตรมาส 3 (เม.ย.-มิ.ย.)		ไตรมาส 4 (ก.ค.-ก.ย.)		
	แผน	ผล	แผน	ผล	แผน	ผล	แผน	ผล	
ค.ค.	734	734	734		734		734		
พ.ค.	734	734	734		734		734		
ธ.ค.	734	734	734		734		734		
รวม	734	734	รวม	734	รวม	734	รวม	734	
รวมทั้งสิ้น								แผน	ผล
								734	734

Success Factor :

การบันทึกข้อมูลค่าเป้าหมายของตัวชี้วัด-กิจกรรม (หน่วยงาน)

เมนู/โปรแกรม :ev67i005_ind: โปรแกรมบันทึกตัวชี้วัดกิจกรรม

>> เลือก ชั้น,กระทรวง,หน่วยงาน

>> เลือกกิจกรรมหรือไม่ต้องระบุข้อมูลเงื่อนไขเพิ่มเติม (แสดงข้อมูลทั้งหมด)

→ กดปุ่มค้นหา

The screenshot shows the search interface for the 'ev67i005_ind' program. It includes search filters for year (ปี: 66), level (ชั้น: 5D.4), and department (หน่วยงาน: 01007). Below the filters is a table listing activities (กิจกรรม) with their respective metrics (ตัวชี้วัด) and performance data across four quarters (ไตรมาส 1-4).

กิจกรรม	ตัวชี้วัด(หน่วยนับ)	รวมทั้งสิ้น	ไตรมาส 1	ไตรมาส 2	ไตรมาส 3	ไตรมาส 4
การจัดการงบประมาณอิเล็กทรอนิกส์	ตัวชี้วัด : 8000000001 : จำนวนหน่วยงบประมาณ...	8000	0	0	0	8000
ประเมินผลสัมฤทธิ์ของกฎหมายว่าด้วยวิธีการงบประมาณ	ตัวชี้วัด : 8000000001 : ผลการประเมินผลสัมฤทธิ์...	1	0	0	0	1
จัดทำร่างพระราชบัญญัติงบประมาณรายจ่ายประจำปี หรือเอกสารประกอบ [ชุด]	ตัวชี้วัด : 8000000001 : เอกสารงบประมาณรายจ่าย...	1	0	0	0	1
บริหารงบประมาณ	ตัวชี้วัด : 8000000001 : จำนวนหน่วยงบประมาณที่ได้รับ...	734	734	734	734	734
ติดตามผลการดำเนินงานจากค่าใช้จ่ายงบประมาณ...	ตัวชี้วัด : 8000000001 : จำนวนหน่วยงบประมาณที่ได้รับ...	734	734	734	734	734

→ กดปุ่มแก้ไข

แสดงกล่องแก้ไขข้อมูล

→ ใส่จำนวนตัวชี้วัดในช่องรายเดือน

→ ใส่จำนวนรวมรายไตรมาส และรวมทั้งสิ้น → ใส่ เหตุผล (Success Factor) (ถ้ามี)

→ กดปุ่มบันทึก

The screenshot shows the 'แก้ไขข้อมูล' (Edit Data) form for a specific activity. It includes fields for the activity ID (รหัสตัวชี้วัด: B000000001), category (ประเภทตัวชี้วัด), and unit (หน่วยนับ). Below these are input fields for monthly values (หัวข้อ) and a total value (ค่าสิ้น: 0.00). A table shows the performance data for four quarters (ไตรมาส 1-4) with columns for 'แผน' (Plan) and 'ผล' (Actual). The 'รวมทั้งสิ้น' (Total) is 734. A 'Success Factor' field is also present.

ไตรมาส 1 (ต.ค.-ธ.ค.)	ไตรมาส 2 (ม.ค.-มี.ค.)	ไตรมาส 3 (เม.ย.-มิ.ย.)	ไตรมาส 4 (ก.ค.-ก.ย.)
แผน	ผล	แผน	ผล
ก.ค. 734	ก.ค. 734	เม.ย. 734	ก.ค. 734
พ.ค. 734	ก.พ. 734	พ.ค. 734	ส.ค. 734
ธ.ค. 734	มี.ค. 734	มิ.ย. 734	ก.ย. 734
รวม 734	รวม 734	รวม 734	รวม 734

รวมทั้งสิ้น: 734

Success Factor: []

การบันทึกข้อมูลผลการปฏิบัติงาน (หน่วยรับงบประมาณระดับกรม-เจ้าภาพแผนบูรณาการ)

เงื่อนไข/ข้อควรทราบ :

1. การบันทึกผลปฏิบัติงานตามเป้าหมาย-แนวทางแผนบูรณาการฯในชั้นรายงานผลไตรมาส 1-4 จะขึ้นอยู่กับ การนำส่งข้อมูลของหน่วยรับงบประมาณที่กำหนดให้เป็นเจ้าภาพหลักของแผนบูรณาการซึ่งจะต้องทำการบันทึกข้อมูลให้แล้วเสร็จ ก่อนที่หน่วยรับงบประมาณ(เจ้าภาพหลัก)จะนำส่งข้อมูลไปยังไตรมาสถัดไปหรือในกรณีที่ต้องการแก้ไขข้อมูล ต้องประสานให้หน่วยรับงบประมาณหลัก ประสานสำนักงานงบประมาณ เพื่อถอนการนำส่งข้อมูลรายงานผลฯ ก่อนทำการแก้ไขข้อมูล

รายละเอียดที่ต้องบันทึก

- ค่าเป้าหมายของตัวชี้วัด-ผลสัมฤทธิ์และประโยชน์ที่คาดว่าจะได้รับ ภาพรวมแผนงาน
- ตัวชี้วัดเป้าหมายแผนบูรณาการ
- ตัวชี้วัดแนวทางการดำเนินการ

เมนู/โปรแกรม :

ev67i011_detail : โปรแกรมบันทึกค่าเป้าหมายของตัวชี้วัด-ผลสัมฤทธิ์และประโยชน์ที่คาดว่าจะได้รับภาพรวมแผนงาน [เฉพาะหน่วยงานเจ้าภาพ]

ev67cs001_ind : โปรแกรมบันทึกตัวชี้วัดเป้าหมายแผนบูรณาการ[เฉพาะหน่วยงานเจ้าภาพ]

ev67cs002_ind : โปรแกรมบันทึกตัวชี้วัดแนวทางการดำเนินการ[เฉพาะหน่วยงานเจ้าภาพ]

รายงานตรวจสอบข้อมูล

Ev67rcsmis001_all : รายงานตามแบบ สงป.301(ภาพรวมบูรณาการ)[หน่วยงานเจ้าภาพ]

ev67rcs9002 : รายงานตรวจสอบแผน/ผล ตัวชี้วัดเป้าหมายและแนวทางการดำเนินงานของหน่วยงาน(บูรณาการ)

ev67rmis3002 : รายงานสรุปแผน/ผลการใช้จ่ายงบประมาณมิติเป้าหมาย-แนวทางแผนบูรณาการ [รายจ่ายลงทุน-รายจ่ายประจำ]

ev67rcsmis001_all_cs29_cap : รายงานสรุปภาพรวมบูรณาการ [หน่วยงานเจ้าภาพ]+ (ValueChain)[แผนงาน-เป้าหมาย-แนวทางการดำเนินงาน]

การบันทึกข้อมูลผลการใช้จ่ายงบประมาณ

เป็นการบันทึกข้อมูลผลการใช้จ่ายงบประมาณเป็นรายเดือนในแต่ละไตรมาส ของงบประมาณในแต่ละรายการที่ได้รับตามพระราชบัญญัติงบประมาณรายจ่ายประจำปีประกอบด้วยผลการเบิกจ่ายรายเดือน และ PO รวมถึงผลการใช้จ่ายเงินนอกงบประมาณภาพรวมในระดับกิจกรรมกรณีที่หน่วยรับงบประมาณ มีการนำเงินนอกงบประมาณมาสมทบกับงบประมาณ

การบันทึกข้อมูลผลการใช้จ่ายงบประมาณ สามารถดำเนินการได้ 2 วิธีดังนี้

1. บันทึกข้อมูลผ่านระบบโดยตรง ในแต่ละรายการงบประมาณ
2. นำเข้าผลการใช้จ่ายจากระบบ New GFMS Thai รายการที่สำนักงานงบประมาณได้ Mapping รหัสรายการงบประมาณกับรหัสGFMSที่อยู่ในงบรายจ่าย-หมวดรายจ่าย ดังนี้
 - 1) งบลงทุน-หมวดรายจ่ายหลักครุภัณฑ์ ที่ดินและสิ่งก่อสร้าง
 - 2) งบเงินอุดหนุน (ลักษณะลงทุน)
 - หมวดรายจ่ายหลักเงินอุดหนุน
 - หมวดรายจ่ายย่อยครุภัณฑ์ ที่ดินและสิ่งก่อสร้าง
 - 3) งบรายจ่ายอื่น (ลักษณะลงทุน)
 - หมวดรายจ่ายหลักรายจ่ายอื่น
 - หมวดรายจ่ายย่อยครุภัณฑ์ ที่ดินและสิ่งก่อสร้าง

* ในกรณีที่มีรายการเพิ่มใหม่ในชั้นการบริหารงบประมาณ ท่านสามารถศึกษารายละเอียดการ Mapping รหัส New GFMS Thai เพื่อนำเข้าผลการใช้จ่ายและขั้นตอนในการเพิ่มรายการใหม่/โอนเปลี่ยนแปลงรายการได้ที่ภาคผนวกก.

เมนู/โปรแกรม :

- ev67b001 : โปรแกรมบันทึกเงินงบประมาณระดับรายการ
- ev67b003 : โปรแกรมบันทึกเงินนอกงบประมาณระดับกิจกรรม(ถ้ามี)
- ev67process002 : โปรแกรมนำเข้าข้อมูลผลการเบิกจ่ายหน่วยงาน

รายงาน

- ev67r9001 : รายงานตรวจสอบการบันทึกเงินระดับรายการ
- ev67rgf9002 : รายงานตรวจสอบการนำเข้าข้อมูลGFMS
- รายงานตามแบบ สงป. [ตั้งแต่ปี 2564]
- รายงานสรุป

การบันทึกเงินงบประมาณระดับรายการ

บันทึกข้อมูลผลการเบิกจ่ายงบประมาณรายเดือน และ PO ในแต่ละไตรมาสตามประเภทเงินที่ได้กำหนดไว้

เมนู/โปรแกรม :ev67b001: โปรแกรมบันทึกเงินงบประมาณระดับรายการ

- >> เลือก ชั้น,กระทรวง,หน่วยงาน,หน่วยปฏิบัติ
- >> เลือกกิจกรรม,หมวดรายจ่ายหลัก/ย่อย(ถ้ามี)
- >> เลือก ประเภทรายการ (รายการปีเดียว/รายจ่ายผูกพัน/รายการภาระผูกพัน) → กดปุ่มค้นหา

The screenshot shows the 'ev67b001' program interface. At the top, there are search filters for 'ชั้น' (Level), 'กระทรวง' (Ministry), 'หน่วยงาน' (Agency), and 'หน่วยปฏิบัติ' (Unit). Below these are radio buttons for 'รายการปีเดียว' (Selected), 'รายจ่ายผูกพัน' (Commitment), and 'รายการภาระผูกพัน' (Liability). A 'ค้นหา' (Search) button is visible. Below the filters is a table with columns for 'ไตรมาส' (Quarter) and 'รวมทั้งสิ้น' (Total). The table shows data for Quarter 1, including 'รวมทั้งสิ้น' (Total) and 'รายการ' (Items) with their respective amounts.

→ เลือก Tab ชั้นของข้อมูล (สี่ขีด)

→ เลือกTabประเภทงบประมาณ(ประจำชั้นต่ำ,เพิ่มเป้าหมายใหม่ รักษางานเดิม,ผูกพัน[เฉพาะ

รายจ่ายผูกพันและรายการภาระผูกพัน])>>ระบบจะแสดงข้อมูลวงเงินงบประมาณของรายการในแต่ละประเภทเงิน

แสดงข้อมูลรายการงบประมาณ

→ ใส่ปริมาณ(ถ้ามี)

→ ใส่จำนวนงบประมาณในช่องผลรายเดือน(ระบบรวมเงินให้อัตโนมัติ)และPO

→ กดปุ่มบันทึก

This screenshot shows a more detailed view of the budget recording system. A 'บันทึก' (Save) button is highlighted in a purple box. Below it is a table with columns for 'รายการ' (Item), 'จังหวัด' (Province), 'ปริมาณ' (Quantity), and 'ไตรมาส 1' (Quarter 1). The table shows data for Quarter 1, including 'รวมทั้งสิ้น' (Total) and 'รายการ' (Items) with their respective amounts. The 'ปริมาณ' column is highlighted in a purple box, and the 'ไตรมาส 1' column is also highlighted in a purple box.

การบันทึกเงินนอกงบประมาณระดับกิจกรรม(ถ้ามี)

เฉพาะหน่วยรับงบประมาณ ที่นำเงินนอกงบประมาณมาสมทบกับรายการงบประมาณ โดยบันทึกผล
การใช้จ่ายเงินนอกงบประมาณในระดับกิจกรรม

เมนู/โปรแกรม :ev67b003: โปรแกรมบันทึกเงินนอกงบประมาณระดับกิจกรรม

>> เลือก ชั้น , กระทรวง , หน่วยงาน , หน่วยปฏิบัติ

>> เลือก กิจกรรม → กดปุ่ม ค้นหา

ระบบจะแสดงข้อมูลเงินนอกงบประมาณ จากระบบe-Budgeting (ถ้ามี)

ev67b003 : โปรแกรมบันทึกเงินนอกงบประมาณระดับกิจกรรม

ปี : 66 ชั้น : SD.4 ชั้นแผน Ev เริ่มต้น >> ชั้นรายงานผล ไตรมาส 1 กระทรวง : 01000 สำนักนายกรัฐมนตรี
 หน่วยงาน : 01007 สำนักงบประมาณ หน่วยปฏิบัติ : 99999999999999999999 รวบรวมทุกหน่วยปฏิบัติ
 กิจกรรม : 8000029491 บริหารจัดการงานทั่วไป

หมวดรายจ่าย	เงินงบประมาณ จากระบบ e-Budgeting	เงินนอกงบประมาณ จากระบบ e-Budgeting	เงินงบประมาณ จากระบบ BB EvMis	เงินนอกงบประมาณ จากระบบ BB EvMis
รวมทั้งสิ้น	262,947,700	0	262,947,700	0
เงินเดือน	0	0	0	0
ค่าจ้างประจำ	0	0	0	0
ค่าจ้างชั่วคราว	0	0	0	0
ค่าตอบแทนพนักงานราชการ	0	0	0	0
ค่าตอบแทน	5,699,200	0	5,699,200	0
ค่าใช้จ่าย	92,382,600	0	92,382,600	0
ค่าสาธารณูปโภค	50,397,400	0	50,397,400	0

>> เลือก หมวดรายจ่ายหลัก/ย่อย

→ ใส่จำนวนงบประมาณในช่องรายเดือน(ระบบรวมเงินให้อัตโนมัติ)

→ กดปุ่ม บันทึก

ev67b003 : โปรแกรมบันทึกเงินนอกงบประมาณระดับกิจกรรม

ปี : 66 ชั้น : SD.4 ชั้นแผน Ev เริ่มต้น >> ชั้นรายงานผล ไตรมาส 1 กระทรวง : 01000 สำนักนายกรัฐมนตรี
 หน่วยงาน : 01007 สำนักงบประมาณ หน่วยปฏิบัติ : 99999999999999999999 รวบรวมทุกหน่วยปฏิบัติ
 กิจกรรม : 8000029491 บริหารจัดการงานทั่วไป

หมวดหลัก/ย่อย : ค่าใช้สอย ค่าใช้สอย

	ไตรมาส 1 (ต.ค.-ธ.ค.)		ไตรมาส 2 (ม.ค.-มี.ค.)		ไตรมาส 3 (เม.ย.-มิ.ย.)		ไตรมาส 4 (ก.ค.-ก.ย.)				
	แผน	ผล	แผน	ผล	แผน	ผล	แผน	ผล			
ต.ค.	0	0.00	ม.ค.	0	0.00	เม.ย.	0	0.00	ก.ค.	0	0.00
พ.ย.	0	0.00	ก.พ.	0	0.00	พ.ค.	0	0.00	ส.ค.	0	0.00
ธ.ค.	0	0.00	มี.ค.	0	0.00	มิ.ย.	0	0.00	ก.ย.	0	0.00
รวม	0	0.00	รวม	0	0.00	รวม	0	0.00	รวม	0	0.00
รวมทั้งสิ้น										แผน	ผล
										0	0.00

บันทึก ยกเลิก

การนำเข้าข้อมูลผลการใช้จ่ายจากระบบ New GFMS Thai (รายงานผล)

เงื่อนไข/ข้อควรทราบ :

1) สามารถนำเข้าผลการใช้จ่ายจากระบบ New GFMS Thai รายการที่สำนักงานงบประมาณได้ Mapping รหัสรายการงบประมาณกับรหัส GFMS ที่อยู่ในงบรายจ่าย – หมวดรายจ่าย ดังนี้

1) งบลงทุน

-หมวดรายจ่ายหลักครุภัณฑ์ ที่ดินและสิ่งก่อสร้าง

2) งบเงินอุดหนุน (ลักษณะลงทุน)

-หมวดรายจ่ายหลักเงินอุดหนุน-หมวดรายจ่ายย่อยครุภัณฑ์ ที่ดินและสิ่งก่อสร้าง

3) งบรายจ่ายอื่น (ลักษณะลงทุน)

-หมวดรายจ่ายหลักรายจ่ายอื่น

-หมวดรายจ่ายย่อยครุภัณฑ์ ที่ดินและสิ่งก่อสร้าง

2) สำนักงานงบประมาณ จะนำเข้าผลการใช้จ่ายจากระบบ GFMS รายสัปดาห์ ในวันจันทร์ - อังคาร ของแต่ละสัปดาห์ (ข้อมูล ณ วันศุกร์ ของสัปดาห์ก่อนหน้า)

3) ข้อมูลที่สามารถนำเข้าได้ ได้แก่ ผลเบิกจ่ายรายเดือน และ PO

4) การ Mapping รหัส New GFMS Thai เพื่อนำเข้าผลการใช้จ่าย และขั้นตอนในการเพิ่มรายการใหม่/โอนเปลี่ยนแปลงรายการ รายละเอียดตามผนวก ก.

เมนู/โปรแกรม : ev67process002: โปรแกรมนำเข้าข้อมูลผลการเบิกจ่ายหน่วยงาน

>> เลือก ชั้น , กระทรวง , หน่วยงาน , หน่วยปฏิบัติ

>> เลือกกิจกรรม , หมวดรายจ่ายหลัก/ย่อยที่ต้องการนำเข้าข้อมูลผลการเบิกจ่ายหรือเลือกทุกหมวดรายจ่าย → กดปุ่ม ค้นหา

The screenshot displays the 'ev67process002: โปรแกรมนำเข้าข้อมูลผลการเบิกจ่ายหน่วยงาน' interface. At the top, there are search filters for 'ชั้น' (Level: 66), 'กระทรวง' (Ministry: 01000), 'หน่วยงาน' (Agency: 01007), and 'หน่วยปฏิบัติ' (Unit: 999999999999). A dropdown menu for 'หมวดหลัก/ย่อย' (Main/Sub Category) is open, showing a list of budget categories such as 'เงินเดือน', 'ค่าจ้างประจำ', 'ค่าจ้างชั่วคราว', etc. Below the filters is a table with columns for 'กิจกรรม' (Activity), 'หมวดรายจ่าย' (Budget Category), and 'รายการ' (Item). The table contains one row with activity ID '8000000002' and description 'การจัดการงบประมาณอิเล็กทรอนิกส์'.

- แสดงข้อมูลผลการใช้จ่ายงบประมาณรายเดือน และ PO ในแต่ละรายการที่ได้จัดสรรงบประมาณ
- กดปุ่ม Process เพื่อนำเข้าข้อมูล

ev67process002 : โปรแกรมนำเข้าข้อมูลผลการเบิกจ่ายหน่วยงาน

เริ่มใช้ค้นหา

ปี : 66 ชั้น : SD.4 ชั้นแผน Ev เริ่มค้น >> ชั้นรายงานผล ไตรมาส 1

กระทรวง : 01000 สำนักนายกรัฐมนตรี

หน่วยงาน : 01007 สำนักงบประมาณ

หน่วยบัญชี : 99999999999999999999 รวมทุกหน่วยบัญชี

เริ่มใช้เพิ่มเติม

กิจกรรม : B000087030 ติดตามและประเมินผลการดำเนินงานจากการใช้จ่ายงบ

หมวดหลัก/ย่อย : เลือกทุกหมวดจ่าย

เลือกทุกหมวดจ่าย

ค้นหา ยกเลิก

Process

กิจกรรม	หมวดจ่าย	รายการ	ข้อมูลจากระบบ GFMS : ไตรมาส 1				
			รวม	ต.ค.	พ.ย.	ธ.ค.	
B000087030 : ติดตามและประเมินผลการดำเนินงานจากการใช้จ่ายงบประมาณของหน่วยรับงบประมาณและแผนบูรณาการถึงยุทธศาสตร์ความนโยบายรัฐบาล	รายจ่ายอื่น>>รายจ่ายอื่น	รายการระดับที่ 1 : B000000048 ค่าใช้จ่ายในการติดตามประเมินผลนโยบายรัฐบาล	0	1,375	0	1,375	0

หน้า: 1 จำนวนแถว: 15 1-1 / 1

สถานะและการดำเนินงานของรายการ (เฉพาะรายการงบลงทุน) (การรายงานผล)

เงื่อนไข/ข้อควรทราบ :

- บันทึกข้อมูลเฉพาะรายการ**งบลงทุน**เท่านั้น (ครุภัณฑ์ ที่ดินและสิ่งก่อสร้าง ในทุกหมวดจ่าย)
- ต้องบันทึกแผน/ผล เงินงบประมาณระดับรายการ ก่อนที่จะบันทึกสถานะรายการ

รายละเอียดข้อมูลที่ต้องบันทึก

- ประเภทงาน สามารถเลือกได้ 3 ประเภท ได้แก่
 - งานดำเนินการเอง
 - งานจ้างเหมา
 - เปลี่ยนแปลงจากแผนจากจ้างเหมาเป็นดำเนินการเอง

งานดำเนินการเอง งานจ้างเหมา เปลี่ยนแปลงระหว่าง -> จ้างเหมา -> ดำเนินการเอง

2. กระบวนการดำเนินงาน ประกอบด้วย

[A] ยังไม่ดำเนินการ

[B] งานจ้างเหมา/งานดำเนินการเอง

- [B.1.1] งานจ้างเหมา>>สำรวจออกแบบ/กำหนดคุณลักษณะspec
- [B.1.2] งานจ้างเหมา>>แบบรูปรายการ/torแล้วเสร็จ/กำหนดราคากลาง
- [B.1.3] งานจ้างเหมา>>ประกาศประกวด/ประกาศจัดซื้อจัดจ้าง
- [B.1.4] งานจ้างเหมา>>เปิดซอง/e-Auction
- [B.1.5] งานจ้างเหมา>>อนุมัติผลการจัดซื้อจัดจ้าง (รอลงนามสัญญา)

[B.1.6] งานจ้างเหมา>>ลงนามสัญญา

[B.2.1] งานดำเนินการเอง>>กำลังสำรวจออกแบบ/กำหนดแผนดำเนินการ

[B.2.2] งานดำเนินการเอง>>มีแผนดำเนินการแล้ว

[C] เริ่มก่อสร้างเริ่มดำเนินการ

>> เมื่อเลือกสถานะเป็นขั้น C แล้วระบบจะเปิดให้บันทึกความก้าวหน้าในการดำเนินงานเมื่อเริ่มก่อสร้าง/เริ่มดำเนินการ [สถานะขั้น C] ให้บันทึกตัวเลขเปอร์เซ็นต์ (%) ความก้าวหน้าของงานตามลำดับดังนี้

- ยังไม่ดำเนินงาน
- 1%-25%
- 26%-50%
- 51%-75%
- 76%-99%
- 100%

ในกรณีที่ท่านยกเลิกรายการ หรือมีการนำเงินเหลือจ่าย ไปใช้จ่ายในรายการงบประมาณใหม่ ให้บันทึกสถานะรายการ ดังนี้

[D] โอนเปลี่ยนแปลง

[D.1.1] ยกเลิก-โอน >> โอนเปลี่ยนแปลง สรก. [D.2.1] เหลือจ่าย-โอน >> โอนเปลี่ยนแปลง สรก.

[D.1.2] ยกเลิก-โอน >> โอนเปลี่ยนแปลง สงป. [D.2.2] เหลือจ่าย-โอน >> โอนเปลี่ยนแปลง สงป.

[D.1.3] ยกเลิก-โอน >> ยกเลิก

3. กรณีที่ภายในเดือนเดียวกันมีผลการดำเนินการหลายสถานะ ให้เลือกสถานะสูงสุดที่ดำเนินการได้ภายในเดือนนั้นเช่นในเดือนมกราคม ดำเนินการ [B.1.5] อนุมัติ ผลการจัดซื้อ จัดจ้าง (รอลงนามสัญญา) และ [B.1.6] ลงนามสัญญา ให้เลือก [B.1.6]

4. กรณีที่เป็นรายการผูกพันที่มีสัญญาในปีงบประมาณก่อนหน้า ให้เลือก เริ่มก่อสร้าง/เริ่มดำเนินการ [สถานะขั้น C]

5. กรณีที่มีผลการดำเนินงานที่มีสถานะเหมือนกันมากกว่า 1 รายการ สามารถบันทึกสถานะครั้งละหลายรายการได้

เมนู/โปรแกรม :

- ev67b002: โปรแกรมบันทึกสถานะและการทำงานของรายการ
- ev67b002_2: โปรแกรมบันทึกสถานะและการทำงานของรายการ [บันทึกครั้งละหลายรายการ]

รายงาน

- ev67rmis1003 : รายงานสรุปสถานภาพรายจ่ายงบลงทุน
- ev67revmis002_1 : รายงานตามแบบ สงป.302/1, 302/2, 302/3 (แสดงสถานะรายการ)
- ev67rcsmis002_1 : รายงานตามแบบ สงป.302/1, 302/2, 302/3 (บูรณาการ:แสดงสถานะ)

การบันทึกสถานะและการดำเนินงานของรายการ (เฉพาะรายการงบลงทุน) (การรายงานผล)

เมนู/โปรแกรม :ev67b002: โปรแกรมบันทึกสถานะและการดำเนินงานของรายการ

>> เลือก ชั้น,กระทรวง,หน่วยงาน,หน่วยปฏิบัติ

>> เลือก กิจกรรม , หมวดรายจ่ายหลัก/ย่อย → กดปุ่ม ค้นหา

ev67b002 : โปรแกรมบันทึกสถานะและการดำเนินงานของรายการ

ปี: 66 ชั้น: SD.4 ชั้นแผน Ev เริ่มต้น >> ชั้นรายงานผล ไตรมาส 1

กระทรวง: 01000 สำนักนายกรัฐมนตรี

หน่วยปฏิบัติงาน: 01007 สำนักงบประมาณ

หน่วยปฏิบัติ: 999999999999 รวมทุกหน่วยปฏิบัติ

กิจกรรม: B000063581 พัฒนา/ปรับปรุงระบบสารสนเทศ

หมวดหลัก/ย่อย: ครุภัณฑ์

แก้ไข	รายการ	เงินวัด/ต่างประเทศ	แผน/ผู้	รวม	ไตรมาส 1	ไตรมาส 2	ไตรมาส 3	ไตรมาส 4
แก้ไข	B000000355 การพัฒนาปรับปรุงระบบจัดการเอกสารอิเล็กทรอนิกส์ และระบบเอกสารปริมาณอิเล็กทรอนิกส์ ประจำปีงบประมาณ พ.ศ. 2567 แขวงพญาไท เขตพญาไท กรุงเทพมหานคร	กรุงเทพมหานคร	แผน ผล [%ผลงาน]	[1,542,000] [C] [0] [B.1-2]	[0] [B.1.6] [0] [B.1-2]	[462,600] [C] [0] [0]	[616,800] [0] [0] [0]	[462,600] [0] [0] [0]
แก้ไข	B000000360 โครงการจัดการเรียนการสอนที่ฐานด้านเทคโนโลยีระบบเครือข่ายคอมพิวเตอร์และด้านวิชาการสำนักงานแห่งใหม่ของสำนักงานประมาณ แขวงพญาไท เขตพญาไท กรุงเทพมหานคร	กรุงเทพมหานคร	แผน ผล [%ผลงาน]	[145,519,900] [C] [0] [B.1-3]	[20,372,800] [C] [0] [B.1-3]	[88,767,200] [0] [0] [0]	[36,379,900] [0] [0] [0]	[0] [0] [0] [0]
แก้ไข	B000000447 เครื่องคอมพิวเตอร์สำนักงานประมวลผล แบบที่ 1 พร้อมระบบปฏิบัติการ และชุดโปรแกรมจัดการสำนักงาน แขวงพญาไท เขตพญาไท กรุงเทพมหานคร	กรุงเทพมหานคร	แผน ผล [%ผลงาน]	[21,130,200] [C] [0] [B.1-5]	[0] [B.1.6] [0] [B.1-5]	[21,130,200] [C] [0] [0]	[0] [0] [0] [0]	[0] [0] [0] [0]

→ กดปุ่ม แก้ไข รายการที่ต้องการบันทึกข้อมูล

แสดงกล่องแก้ไขข้อมูล

→ ใส่ประเภทการดำเนินงาน

→ ใส่วงเงินตามผลจัดจ้าง/ดำเนินงานเอง (ถ้ามี)

→ ใส่สถานการณดำเนินงาน ในช่องรายเดือน

→ ใส่เหตุผลคำชี้แจง (ถ้ามี)

→ กดปุ่ม บันทึก

ev67b002 : โปรแกรมบันทึกสถานะและการดำเนินงานของรายการ

แก้ไขข้อมูล

ปี: 66 ชั้น: SD.5 ชั้นแผน Ev เริ่มต้น >> ชั้นรายงานผล ไตรมาส

กระทรวง: 01000 สำนักนายกรัฐมนตรี

หน่วยปฏิบัติงาน: 01007 สำนักงบประมาณ

หน่วยปฏิบัติ: 999999999999 รวมทุกหน่วยปฏิบัติ

กิจกรรม: B000063581 : พัฒนา/ปรับปรุงระบบสารสนเทศ

หมวด: 600 : ครุภัณฑ์ / 600 : ครุภัณฑ์

รายการ: เครื่องคอมพิวเตอร์สำนักงานประมวลผล แบบที่ 1 พร้อมระบบปฏิบัติการ และชุดโปรแกรมจัดการสำนักงาน แขวงพญาไท เขตพญาไท กรุงเทพมหานคร

งานดำเนินการเอง งานจ้างเหมา เปลี่ยนแปลงระหว่าง -> จ้างเหมา -> ดำเนินการเอง

วงเงินตามผลจัดจ้าง/ผลดำเนินการเอง : 18,689,020.45 บาท (กรณีผูกพัน ให้ใส่วงเงินทั้งสิ้นของผลประกวดราคาหรือสัญญา)

ไตรมาส 1 (ต.ค.-ธ.ค.)		ไตรมาส 2 (ม.ค.-มี.ค.)		ไตรมาส 3 (เม.ย.-มิ.ย.)		ไตรมาส 4 (ก.ค.-ก.ย.)	
แผน	ผล	แผน	ผล	แผน	ผล	แผน	ผล
ต.ค. [B.1.4]	[B.1.3]	ม.ค. [C] เริ่ม	[B.1.5]	เม.ย. [B.1.5]	[B.1.5]	ก.ค. [B.1.5]	[B.1.5]
พ.ย. [B.1.5]	[B.1.4]	ก.พ. [B.1.5]	[B.1.5]	พ.ค. [B.1.5]	[B.1.5]	ส.ค. [B.1.5]	[B.1.5]
ธ.ค. [B.1.6]	[B.1.5]	มี.ค. [B.1.5]	[B.1.5]	มิ.ย. [B.1.5]	[B.1.5]	ก.ย. [B.1.5]	[B.1.5]

บันทึกความก้าวหน้าในการดำเนินงาน เมื่อเริ่มก่อสร้าง/เริ่มดำเนินการ [สถานะขึ้น C]

ไตรมาส 1 (ต.ค.-ธ.ค.)		ไตรมาส 2 (ม.ค.-มี.ค.)		ไตรมาส 3 (เม.ย.-มิ.ย.)		ไตรมาส 4 (ก.ค.-ก.ย.)	
แผน	ผล	แผน	ผล	แผน	ผล	แผน	ผล
ต.ค. [B.1.4]	[B.1.3]	ม.ค. [C] เริ่ม	[B.1.5]	เม.ย. [B.1.5]	[B.1.5]	ก.ค. [B.1.5]	[B.1.5]
พ.ย. [B.1.5]	[B.1.4]	ก.พ. [B.1.5]	[B.1.5]	พ.ค. [B.1.5]	[B.1.5]	ส.ค. [B.1.5]	[B.1.5]
ธ.ค. [B.1.6]	[B.1.5]	มี.ค. [B.1.5]	[B.1.5]	มิ.ย. [B.1.5]	[B.1.5]	ก.ย. [B.1.5]	[B.1.5]

เหตุผลคำชี้แจง: ประกาศผู้ชนะการเสนอราคาแล้ว เมื่อวันที่ 11 เมษายน 2566 ในวงเงิน 18,689,020.45 บาท

บันทึก

>> เมื่อเลือกสถานะเป็นขั้น C ระบบจะเปิดให้บันทึกความก้าวหน้าในการดำเนินงาน เมื่อเริ่มก่อสร้าง/เริ่มดำเนินการ [สถานะขั้น C] ให้เลือกตัวเลข % ความก้าวหน้าของรายการ

ไตรมาส 1 (ต.ค.-ธ.ค.)			ไตรมาส 2 (ม.ค.-มี.ค.)			ไตรมาส 3 (เม.ย.-มิ.ย.)			ไตรมาส 4 (ก.ค.-ก.ย.)		
แผน	ผล		แผน	ผล		แผน	ผล		แผน	ผล	
ต.ค.	[B.1.4] ▼	[B.1.3] ▼	ม.ค.	[C] เริ่ม ▼	[B.1.5] ▼	เม.ย.	ไม่ระบุ ▼	[B.1.5] ▼	ก.ค.	ไม่ระบุ ▼	ไม่ระบุ ▼
พ.ย.	[B.1.5] ▼	[B.1.4] ▼	ก.พ.	ไม่ระบุ ▼	[B.1.5] ▼	พ.ค.	ไม่ระบุ ▼	[B.1.6] ▼	ส.ค.	ไม่ระบุ ▼	ไม่ระบุ ▼
ธ.ค.	[B.1.6] ▼	[B.1.5] ▼	มี.ค.	ไม่ระบุ ▼	[B.1.5] ▼	มิ.ย.	ไม่ระบุ ▼	[C] เริ่ม ▼	ก.ย.	ไม่ระบุ ▼	ไม่ระบุ ▼

บันทึกความก้าวหน้าในการดำเนินงาน เมื่อเริ่มก่อสร้าง/เริ่มดำเนินการ [สถานะขั้น C]

ไตรมาส 1 (ต.ค.-ธ.ค.)			ไตรมาส 2 (ม.ค.-มี.ค.)			ไตรมาส 3 (เม.ย.-มิ.ย.)			ไตรมาส 4 (ก.ค.-ก.ย.)		
ผล			ผล			ผล			ผล		
ต.ค.	ไม่ระบุ ▼		ม.ค.	ไม่ระบุ ▼		เม.ย.	ไม่ระบุ ▼		ก.ค.	ไม่ระบุ ▼	
พ.ย.	ไม่ระบุ ▼		ก.พ.	ไม่ระบุ ▼		พ.ค.	ไม่ระบุ ▼		ส.ค.	ไม่ระบุ ▼	
ธ.ค.	ไม่ระบุ ▼		มี.ค.	ไม่ระบุ ▼		มิ.ย.	1% - 25% ▼		ก.ย.	ไม่ระบุ ▼	

ไม่ระบุ

0%

1% - 25%

26% - 50%

51% - 75%

76% - 99%

100%

ไม่ระบุ

[A] ยังไม่ดำเนินการ

[B.1.1] งานจ้างเหมา >> สำรองออกแบบ / กำหนดคุณลักษณะ spec

[B.1.2] งานจ้างเหมา >> แบบรูปรายการ /tor แล้วเสร็จ /กำหนดราคากลาง

[B.1.3] งานจ้างเหมา >> ประกาศประกวด /ประกาศจัดซื้อจัดจ้าง

[B.1.4] งานจ้างเหมา >> เปิดช่อง /e-Auction ,e-market ,e-bidding

[B.1.5] งานจ้างเหมา >> อนุมัติ ผลการจัดซื้อ จัดจ้าง (รอลงนามสัญญา)

[B.1.6] งานจ้างเหมา >> ลงนามสัญญา

[C] เริ่มก่อสร้าง/เริ่มดำเนินการ

[D1.1] ยกลีก-โอน >> โอนเปลี่ยนแปลง สรก.

[D1.2] ยกลีก-โอน >> โอนเปลี่ยนแปลง สงป.

[D1.3] ยกลีก-โอน >> ยกลีก

[D2.1] เหลือจ่าย-โอน >> โอนเปลี่ยนแปลง สรก.

[D2.2] เหลือจ่าย-โอน >> โอนเปลี่ยนแปลง สงป.

การบันทึกสถานะและการดำเนินงานของรายการ [บันทึกครั้งละหลายรายการ] (เฉพาะรายการงบประมาณ) (การรายงานผล)

กรณีส่วนราชการมีผลดำเนินงานของรายการงบประมาณที่มีลักษณะสถานะแบบเดียวกันทั้งหมด สามารถเลือกบันทึกที่หลายรายการได้ เช่น การจัดซื้อครุภัณฑ์ (*ไม่สามารถบันทึกวงเงินจัดซื้อจัดจ้างได้)

เมนู/โปรแกรม :ev67b002_2: โปรแกรมบันทึกสถานะและการดำเนินงานของรายการ [บันทึกครั้งละหลายรายการ]

- >> เลือก ชั้น , กระทรวง , หน่วยงาน , หน่วยปฏิบัติ
- >> เลือก กิจกรรม , หมวดรายจ่ายหลัก/ย่อย → กดปุ่ม ค้นหา

ev67b002_2 : โปรแกรมบันทึกสถานะและการดำเนินงานของรายการ [บันทึกสถานะและการดำเนินงาน]

ปีงบประมาณ: 66 | ชื่อ: 5D.7 ชั้นนอก Ev ชั้นต้น >> ชั้นอาคารต. 10/ต. 4 | กระทบ: 01000 | สำนักงบบุคลากร

รหัสรายการ: 01007 | สำนักงบประมาณ | หน่วยงาน/ปีงบ: 00000000000 | รายการหน่วย: 001 | หน่วยงาน/ปีงบ: 00000000000 | หน่วยงาน: 00000000000 | หน่วยงาน/ปีงบ: 00000000000

บันทึกสถานะและการดำเนินงาน

จังหวัด/ต่างประเทศ ดำเนินการ	รายการ	รายละเอียด	แผน/ผล การใช้จ่าย	รวม	ไตรมาส 1	ไตรมาส 2	ไตรมาส 3	ไตรมาส 4
กรุงเทพมหานคร	8000000355 การพัฒนาปรับปรุงระบบจัดการเอกสารอิเล็กทรอนิกส์และระบบเอกสารงบประมาณอิเล็กทรอนิกส์พร้อมใช้งานประมาณ พ.ศ. 2567 แขวงพญาไท เขตพญาไท กรุงเทพมหานคร	รายละเอียด	แผน ผล [%ผลงาน]	[1,542,000] [C] [0] [C]	[0] [B,1,0] [0] [B,1,2] 0	[482,000] [C] [0] [B,1,0] 0	[616,000] [C] [0] [C] 0	[444,000] [C] [0] [C] 0
กรุงเทพมหานคร	8000000360 โครงการจัดหาระบบโครงสร้างพื้นฐานด้านเทคโนโลยีและระบบเครือข่ายคอมพิวเตอร์สำหรับอาคารสำนักงานแห่งใหม่ของสำนักงบประมาณ แขวงพญาไท เขตพญาไท กรุงเทพมหานคร	รายละเอียด	แผน ผล [%ผลงาน]	[145,519,900] [C] [0] [C]	[20,372,800] [C] [0] [B,1,2] 0	[88,767,200] [C] [0] [B,1,0] 0	[38,178,900] [C] [0] [C] 0	[0] [C] [0] [C] 0
กรุงเทพมหานคร	8000000447 เครื่องคอมพิวเตอร์สำนักงานประมาณผล แบบที่ 1 พร้อมระบบปฏิบัติการ และชุดโปรแกรมจัดการสำนักงาน แขวงพญาไท เขตพญาไท กรุงเทพมหานคร	รายละเอียด	แผน ผล [%ผลงาน]	[21,130,200] [C] [0] [C]	[0] [B,1,0] [0] [B,1,2] 0	[21,130,200] [C] [0] [B,1,2] 0	[0] [C] [0] [C] 0	[0] [C] [0] [C] 0
กรุงเทพมหานคร	8000000488 โครงการพัฒนาและปรับปรุงเว็บไซต์สำนักงบประมาณ แขวงพญาไท เขตพญาไท กรุงเทพมหานคร	รายละเอียด	แผน ผล [%ผลงาน]	[1,000,000] [C] [1,000,000] [C]	[0] [B,1,0] [0] [B,1,2] 0	[400,000] [C] [100,000] [C] 0	[600,000] [C] [0] [C] 0	[0] [C] [0] [C] 0
กรุงเทพมหานคร	8000000489 โครงการพัฒนาระบบฐานข้อมูลแผน/ผลการปฏิบัติงานและการใช้จ่ายงบประมาณ (BB EvMIS) แขวงพญาไท เขตพญาไท กรุงเทพมหานคร	รายละเอียด	แผน ผล [%ผลงาน]	[10,000,000] [C] [1,998,000] [C]	[0] [B,1,0] [0] [B,1,2] 0	[0] [C] [0] [B,1,0] 0	[3,500,000] [C] [0] [C] 0	[6,500,000] [C] [1,998,000] [C] 0
กรุงเทพมหานคร	8000000490 โครงการพัฒนาระบบสนับสนุนการบริหารจัดการระบบงานอิเล็กทรอนิกส์ของสำนักงบประมาณ แขวงพญาไท เขตพญาไท กรุงเทพมหานคร	รายละเอียด	แผน ผล [%ผลงาน]	[6,917,600] [C] [980,000] [C]	[0] [B,1,0] [0] [B,1,2] 0	[3,458,900] [C] [0] [B,1,0] 0	[3,458,700] [C] [0] [C] 0	[0] [C] [0] [C] 0
กรุงเทพมหานคร	8000000491 โครงการพัฒนาระบบการติดตามและประเมินผลผลงานการดำเนินงานของสำนักงบประมาณ (BB EvMIS) แขวงพญาไท เขตพญาไท กรุงเทพมหานคร	รายละเอียด	แผน ผล [%ผลงาน]	[11,044,800] [C] [2,048,000] [C]	[3,313,400] [C] [0] [B,1,2] 0	[7,731,400] [C] [0] [B,1,0] 0	[0] [C] [0] [C] 0	[0] [C] [2,048,000] [C] 0
กรุงเทพมหานคร	800000118 โครงการพัฒนาระบบสารสนเทศของสำนักงบประมาณ แขวงพญาไท เขตพญาไท กรุงเทพมหานคร	รายละเอียด	แผน ผล [%ผลงาน]	[12,400,000] [C] [0] [C]	[0] [C] [0] [C] 0	[0] [C] [0] [C] 0	[10,400,000] [C] [0] [C] 0	[2,000,000] [C] [0] [C] 0
กรุงเทพมหานคร	800000123 คอมพิวเตอร์เครื่องพิมพ์ แขวงพญาไท เขตพญาไท กรุงเทพมหานคร 105 ชุด	รายละเอียด	แผน ผล [%ผลงาน]	[0] [C] [2,521,134] [C]	[0] [C] [0] [C] 0	[0] [C] [0] [C] 0	[0] [C] [0] [C] 0	[0] [C] [2,521,134] [C] 0

→ คลิกเลือกแสดงกล่องแก้ไขข้อมูล

→ กดปุ่ม บันทึกสถานะและการดำเนินงาน

บันทึกสถานะและการดำเนินงาน

จังหวัด/ต่างประเทศ ดำเนินการ	รายการ	รายละเอียด	แผน/ผล การใช้จ่าย	รวม	
<input checked="" type="checkbox"/>	กรุงเทพมหานคร	8000000355 การพัฒนาปรับปรุงระบบจัดการเอกสารอิเล็กทรอนิกส์และระบบเอกสารงบประมาณอิเล็กทรอนิกส์พร้อมใช้งานประมาณ พ.ศ. 2567 แขวงพญาไท เขตพญาไท กรุงเทพมหานคร	รายละเอียด	แผน ผล [%ผลงาน]	[1,542,000] [C] [0] [C]
<input checked="" type="checkbox"/>	กรุงเทพมหานคร	8000000360 โครงการจัดหาระบบโครงสร้างพื้นฐานด้านเทคโนโลยีและระบบเครือข่ายคอมพิวเตอร์สำหรับอาคารสำนักงานแห่งใหม่ของสำนักงบประมาณ แขวงพญาไท เขตพญาไท กรุงเทพมหานคร	รายละเอียด	แผน ผล [%ผลงาน]	[145,519,900] [C] [0] [C]
<input checked="" type="checkbox"/>	กรุงเทพมหานคร	8000000447 เครื่องคอมพิวเตอร์สำนักงานประมาณผล แบบที่ 1 พร้อมระบบปฏิบัติการ และชุดโปรแกรมจัดการสำนักงาน แขวงพญาไท เขตพญาไท กรุงเทพมหานคร	รายละเอียด	แผน ผล [%ผลงาน]	[21,130,200] [C] [0] [C]
<input checked="" type="checkbox"/>	กรุงเทพมหานคร	8000000488 โครงการพัฒนาและปรับปรุงเว็บไซต์สำนักงบประมาณ แขวงพญาไท เขตพญาไท กรุงเทพมหานคร	รายละเอียด	แผน ผล [%ผลงาน]	[1,000,000] [C] [1,000,000] [C]
<input checked="" type="checkbox"/>	กรุงเทพมหานคร	8000000489 โครงการพัฒนาระบบฐานข้อมูลแผน/ผลการปฏิบัติงานและการใช้จ่ายงบประมาณ (BB EvMIS) แขวงพญาไท เขตพญาไท กรุงเทพมหานคร	รายละเอียด	แผน ผล [%ผลงาน]	[10,000,000] [C] [1,998,000] [C]
<input checked="" type="checkbox"/>	กรุงเทพมหานคร	8000000490 โครงการพัฒนาระบบสนับสนุนการบริหารจัดการระบบงานอิเล็กทรอนิกส์ของสำนักงบประมาณ แขวงพญาไท เขตพญาไท กรุงเทพมหานคร	รายละเอียด	แผน ผล [%ผลงาน]	[6,917,600] [C] [980,000] [C]

เลือกแสดงกล่องแก้ไขข้อมูล [สามารถคลิกที่ปุ่ม **รายละเอียด** เพื่อแสดงข้อมูลรายการ]

แก้ไขข้อมูล

ปี : 66 ชั้น : 5D.6 ชั้นแผน Ev เริ่มต้น >> ชั้นรายงานผล ไตรมาส กระทรวง : 01000 : สำนักนายกรัฐมนตรี

หน่วยงาน : 01007 : สำนักงบประมาณ หน่วยปฏิบัติ : 99999999999 : รวมทุกหน่วยปฏิบัติ

กิจกรรม : B000063581 : พัฒนา/ปรับปรุงระบบสารสนเทศ หมวด : 600 : ครุภัณฑ์ / 600 : ครุภัณฑ์

รายการ : รายการทั้งหมด 8 รายการ **รายละเอียด**

- รายการที่ 01 : B000000355 การพัฒนาปรับปรุงระบบจัดการเอกสารอิเล็กทรอนิกส์และระบบเอกสารงบประมาณอิเล็กทรอนิกส์ ประจำปีงบประมาณ พ.ศ. 2567 แขวงพญาไท เขตพญาไท กรุงเทพมหานคร
- รายการที่ 02 : B000000360 โครงการจัดหาระบบโครงสร้างพื้นฐานด้านเทคโนโลยีและระบบเครือข่ายคอมพิวเตอร์สำหรับอาคารสำนักงานแห่งใหม่ของสำนักงบประมาณ แขวงพญาไท เขตพญาไท กรุงเทพมหานคร
- รายการที่ 03 : B000000447 เครื่องคอมพิวเตอร์สำหรับงานประมวลผล แบบที่ 1 พร้อมระบบปฏิบัติการ และชุดโปรแกรมจัดการสำนักงาน แขวงพญาไท เขตพญาไท กรุงเทพมหานคร
- รายการที่ 04 : B000000488 โครงการพัฒนาและปรับปรุงเว็บไซต์สำนักงบประมาณ แขวงพญาไท เขตพญาไท กรุงเทพมหานคร
- รายการที่ 05 : B000000489 โครงการพัฒนาระบบฐานข้อมูลแผน/ผลการปฏิบัติงานและการใช้จ่ายงบประมาณ (BB EvMIS) แขวงพญาไท เขตพญาไท กรุงเทพมหานคร
- รายการที่ 06 : B000000490 โครงการพัฒนาระบบสนับสนุนการบริหารจัดการระบบงานอิเล็กทรอนิกส์ของสำนักงบประมาณ แขวงพญาไท เขตพญาไท กรุงเทพมหานคร
- รายการที่ 07 : B000000491 โครงการพัฒนาระบบการติดตามและประเมินผลการดำเนินงานตามแผนการปฏิบัติงานและแผนการใช้จ่ายงบประมาณของหน่วยงานงบประมาณ ระยะที่ 2 (BB-EVACUBE) แขวงพญาไท เขตพญาไท กรุงเทพมหานคร
- รายการที่ 08 : E000000103 โครงการเพิ่มประสิทธิภาพระบบสารสนเทศด้านการงบประมาณเพื่อรองรับการจัดทำงบประมาณขององค์กรปกครองส่วนท้องถิ่น

→ ใส่ประเภทการดำเนินงาน(*ไม่สามารถบันทึกวงเงินจัดซื้อจัดจ้างได้)

→ ใส่สถานะการดำเนินงานในช่องรายเดือน

* บันทึกความก้าวหน้าผลการดำเนินงาน เมื่อเริ่มก่อสร้าง/เริ่มดำเนินการ [สถานะชั้น C] ในชั้น

รายงานผลไตรมาส 1 – 4 ให้บันทึกข้อมูลตัวเลข % ความก้าวหน้าของรายการ

→ ใส่เหตุผลค่าชี้แจง(ถ้ามี)

→ กดปุ่ม บันทึก

งานดำเนินการเอง
 งานจ้างเหมา
 เปลี่ยนแปลงระหว่าง -> จ้างเหมา -> ดำเนินการเอง

ไตรมาส 1 (ต.ค.-ธ.ค.)		ไตรมาส 2 (ม.ค.-มี.ค.)		ไตรมาส 3 (เม.ย.-มิ.ย.)		ไตรมาส 4 (ก.ค.-ก.ย.)		
แผน	ผล	แผน	ผล	แผน	ผล	แผน	ผล	
ต.ค.	ไม่ระบุ	ม.ค.	ไม่ระบุ	[B.1.6]	เม.ย.	ไม่ระบุ	ก.ค.	ไม่ระบุ
พ.ย.	ไม่ระบุ	ก.พ.	ไม่ระบุ	[C] เริ่ม	พ.ค.	ไม่ระบุ	ส.ค.	ไม่ระบุ
ธ.ค.	ไม่ระบุ	มี.ค.	ไม่ระบุ	ไม่ระบุ	มิ.ย.	ไม่ระบุ	ก.ย.	ไม่ระบุ

บันทึกความก้าวหน้าในการดำเนินงาน เมื่อเริ่มก่อสร้าง/เริ่มดำเนินการ [สถานะชั้น C]

ไตรมาส 1 (ต.ค.-ธ.ค.)		ไตรมาส 2 (ม.ค.-มี.ค.)		ไตรมาส 3 (เม.ย.-มิ.ย.)		ไตรมาส 4 (ก.ค.-ก.ย.)	
ผล		ผล		ผล		ผล	
ต.ค.	ไม่ระบุ	ม.ค.	ไม่ระบุ	เม.ย.	ไม่ระบุ	ก.ค.	ไม่ระบุ
พ.ย.	ไม่ระบุ	ก.พ.	1% - 25%	พ.ค.	ไม่ระบุ	ส.ค.	ไม่ระบุ
ธ.ค.	ไม่ระบุ	มี.ค.	51% - 75%	มิ.ย.	ไม่ระบุ	ก.ย.	ไม่ระบุ

เหตุผลค่าชี้แจง

การบันทึกเหตุผลและคำชี้แจง (รายงานผล)

บันทึกรายละเอียดของผู้ที่รายงานในแต่ละไตรมาส พร้อมปัญหาอุปสรรคในการดำเนินงาน (ถ้ามี) เพื่อแสดงในรายงานตามแบบ สงป. โดยจะต้องบันทึกข้อมูลก่อนที่จะนำส่งข้อมูลในแต่ละไตรมาส

เมนู/โปรแกรม :

ev67exp001: โปรแกรมบันทึกเหตุผลคำชี้แจง/ปัญหาและอุปสรรคของหน่วยงาน

>> เลือก ชั้น , กระทรวง , หน่วยงาน → กดปุ่ม ค้นหา

>> บันทึกรายละเอียดผู้รายงานและคำชี้แจง → กดปุ่ม บันทึก

ev67exp001 : โปรแกรมบันทึกเหตุผลคำชี้แจง / ปัญหาและอุปสรรคของหน่วยงาน

ปี: 66 ชั้น: SO,1 ชั้นบน Ev เริ่มต้น >> กรมเสนอ

กระทรวง: 01000 สำนักนายกรัฐมนตรี

หน่วยงาน: 01007 สำนักงบประมาณ

ผู้รายงาน

ชื่อผู้รายงาน :
 ตำแหน่ง :
 เบอร์โทรศัพท์ :
 รายงานผลสัมฤทธิ์/ประโยชน์ที่คาดว่าจะได้รับในการใช้จ่ายงบประมาณ : (0 / 1,000)
 คำชี้แจงเพิ่มเติม/ปัญหาอุปสรรคและแนวทางแก้ไข : (0 / 800)
 ปัญหาอุปสรรคด้านการใช้จ่ายงบประมาณ : (0 / 1,000)
 ปัญหาอุปสรรคด้านการดำเนินงาน : (0 / 1,000)
 คำชี้แจงเพิ่มเติม : (0 / 1,000)

เฉพาะหน่วยรับงบประมาณที่มีงบประมาณ
ในแผนบูรณาการ

บันทึก ยกเลิก

เมื่อบันทึกข้อมูลเรียบร้อยแล้ว ก่อนที่จะนำส่งข้อมูล (Sign Off) ให้ตรวจสอบความครบถ้วน ถูกต้องของการบันทึกข้อมูลในแต่ละขั้นตอนตามรายงานในระบบแบ่งเป็น 3 กลุ่ม ดังนี้

- ระบบรายงาน
 - รายงานตรวจสอบ
 - รายงานตรวจสอบแผน/ผลการปฏิบัติงาน
 - รายงานตรวจสอบแผน/ผลการใช้จ่ายงบประมาณ
 - รายงานตรวจสอบ Sign Off
 - รายงานตรวจสอบข้อมูล GFMS
 - รายงานตรวจสอบผู้ใช้งาน
 - รายงานตามแบบ สบป.(ตั้งแต่ปี 2564)
 - รายงานตามแบบ สบป.ตั้งแต่ปี[2564]
 - รายงานตามแบบ สบป. แผนบูรณาการ ตั้งแต่ปี[2564]
 - รายงานสรุป

1) รายงานตรวจสอบ

- สำหรับตรวจสอบความถูกต้องของแผน/ผลการปฏิบัติงานและการใช้จ่ายงบประมาณ ในการบันทึก/นำเข้าข้อมูลในระบบ

2) รายงานตามแบบ สบป.

- รายงานตามรูปแบบที่จะต้องนำส่งให้กับสำนักงบประมาณที่แสดงข้อมูลแผน/ผลการปฏิบัติงานและการใช้จ่ายงบประมาณ ในขั้นตอนของการจัดทำแผนการปรับแผน และการรายงานผลในแต่ละไตรมาสของหน่วยรับงบประมาณ และแผนบูรณาการ

3) รายงานสรุป

- รายงานข้อมูลแผน/ผลการปฏิบัติงานและการใช้จ่ายงบประมาณในมิติต่าง ๆ สำหรับนำไปใช้ประโยชน์ และตรวจสอบข้อมูล

ประกอบด้วยรายงานที่ใช้สำหรับตรวจสอบข้อมูลต่าง ๆ ดังนี้

รหัส	ชื่อโปรแกรม
ev67r9001	รายงานตรวจสอบการบันทึกเงินระดับรายการ
ev67r9021	รายงานตรวจสอบการนำส่งข้อมูล (Sign Off)
ev67rcsmis001	รายงานตามแบบ สบป 301 (บุคลากร)
ev67revmis001_itg	รายงานตามแบบ สบป.301 (2559-2563)
ev67rgf9002	รายงานตรวจสอบการนำส่งข้อมูล GFMS
ev67rmis1002	รายงานสรุปแผน/ผลค่าใช้จ่ายงบประมาณมีลักษณะ - หน่วยงาน [จากจำลองทุน - จากจำลองประจำ]
ev67r9005	รายงานตรวจสอบแผน/ผล ตัวชี้วัดเป้าหมายโครงการโหม่งกิจการหน่วยงาน
ev67rcsmis002	รายงานตามแบบ สบป 302 (บุคลากร)
ev67revmis001	รายงานตามแบบ สบป.301
ev67rmis1003	รายงานสรุปสถานะการรายงานของหน่วยงาน
ev67r9006	รายงานตรวจสอบแผน/ผล ตัวชี้วัดผลผลิต/โครงการ
ev67rcsmis001_auto	รายงานตามแบบ สบป.301(แผนบุคลากร) [เชื่อมโยง-Auto] [2559-2563]
ev67revmis001_auto	รายงานตามแบบ สบป.301 [เชื่อมโยง-Auto] [2559-2563]
ev67rmis1004	รายงานผลการใช้จ่ายงบประมาณของหน่วยงานที่เชื่อมโยงงบประมาณเป็นเงินอุดหนุนและจากอื่น
ev67r9007	รายงานตรวจสอบแผน/ผล ตัวชี้วัดกิจการ
ev67rcsmis002_1	รายงานตามแบบ สบป.302/1, 302/2, 302/3 (บุคลากรแสดงสถานะ)
ev67rmis1005	รายงานผลภาคเบิกจ่ายงบประมาณ [จากจำลองทุน - จากจำลองประจำ]
ev67rcs9002	รายงานตรวจสอบแผน/ผล ตัวชี้วัดเป้าหมายและแนวทางการดำเนินงานของหน่วยงาน (บุคลากร)
Ev67rcsmis001_all	รายงานตามแบบ สบป.301(ภาพรวมบุคลากร)[หน่วยงานเจ้าภาพ]
ev67revmis002	รายงานตามแบบ สบป.302
ev67rmis1006	รายงานสรุปแผน/ผล ตัวชี้วัดที่เชื่อมโยงที่ได้นับจากค่าใช้จ่ายงบประมาณ
ev67rmis3002	รายงานสรุปแผน/ผลค่าใช้จ่ายงบประมาณมีลักษณะ-หน่วยงาน-บุคลากร [จากจำลองทุน - จากจำลองประจำ]
ev67rcsmis001_all_auto	รายงานตามแบบ สบป.301 (ภาพรวมบุคลากร) [หน่วยงานเจ้าภาพ] [เชื่อมโยง-Auto] [2559-2563]
ev67rcsmis002_1	รายงานตามแบบ สบป.302/1, 302/2, 302/3(แสดงสถานะรายการ)

การนำส่งข้อมูล (SIGN OFF) และถอนนำส่งข้อมูล (Release) (การรายงานผล)

เงื่อนไข/ข้อควรทราบ :

- ชื่อของผู้ที่จะนำส่งข้อมูลในระบบ เป็นไปตามที่หน่วยรับงบประมาณได้มอบหมายไว้
- ก่อนที่จะนำส่งข้อมูลเพื่อบันทึกผลไตรมาสถัดไป ต้องบันทึกรายละเอียดเหตุผลคำชี้แจงก่อน
- **ตรวจสอบความถูกต้องและครบถ้วนของข้อมูล ก่อนที่จะนำส่งข้อมูล**
- หากพบข้อผิดพลาดเคลื่อนและต้องการแก้ไขข้อมูลภายในชั้นรายงานผลไตรมาส 1 – 4] ระบบสามารถจัดเก็บข้อมูลได้เฉพาะผลการใช้จ่ายเท่านั้น โดยแจ้งศูนย์เทคโนโลยีสารสนเทศ เพื่อทำการถอนนำส่งข้อมูล

รายงานที่จะต้องตรวจสอบให้ถูกต้องก่อนนำส่งข้อมูล

- ev67revmis001 : รายงานตามแบบ สงป.301
- ev67revmis002 : รายงานตามแบบ สงป.302
- ev67revmis002_1 : รายงานตามแบบ สงป.302/1,302/2,302/3(แสดงสถานะรายการ)
- ev67rcsmis001 : รายงานตามแบบสงป 301 (บูรณาการ)(ถ้ามี)
- ev67rcsmis002 : รายงานตามแบบ สงป 302 (บูรณาการ)(ถ้ามี)
- ev67rcsmis002_1 : รายงานตามแบบ สงป.302/1,302/2,302/3(บูรณาการ:แสดงสถานะ)(ถ้ามี)

เมนู/โปรแกรม :

- ev67s001 : โปรแกรมนำส่งข้อมูล (Sign Off)

รายงาน

- ev67r9021 : รายงานตรวจสอบการนำส่งข้อมูล (Sign Off)

การนำส่งข้อมูล (SIGN OFF) (การรายงานผล)

เมนู/โปรแกรม :ระบบการนำส่งข้อมูล>> ev67s001: โปรแกรมนำส่งข้อมูล (Sign Off)

>> เลือก ชั้น , กระทรวง , หน่วยงาน → กดปุ่มค้นหา

>> ตรวจสอบความถูกต้องของงบประมาณ → กดปุ่ม Sign Off การนำส่งข้อมูลระบบจะแสดงรายละเอียดผู้นำส่งและวัน เวลา ที่นำส่งข้อมูล

กรม/กอง/หน	รวมโอน	งบผูกพัน	งบดำเนินงาน	งบลงทุน	งบอุดหนุน	งบรายจ่ายอื่น
กรม.	2,462,614,100	964,543,000	755,239,700	562,493,500	956,100	179,378,800
(948)	(455,278,823,291)	[0]	[0]	(294,866,480,301)	(1,043,651)	(159,368,691,30)

หมายเหตุ ;

- สามารถตรวจสอบสถานการณ์การถอนนำส่งจากชั้นถัดไปเพื่อแก้ไขข้อมูลในชั้นที่ต้องการแก้ไขข้อมูลได้ที่รายละเอียดการถอนนำส่ง

- ในกรณีที่ต้องการแก้ไขข้อมูลในไตรมาสก่อนหน้า และต้องการถอนนำส่งข้อมูลเพื่อกลับไปแก้ไขให้แจ้งกองประเมินผล 1 สำนักงบประมาณ เพื่อขออนุมัติในการถอนนำส่งโดยกองประเมินผล 1 จะเป็นผู้ประสานศูนย์เทคโนโลยีสารสนเทศ ดำเนินการถอนนำส่งให้กับหน่วยรับงบประมาณต่อไป

ขั้นตอนการประมวลผลรายงาน

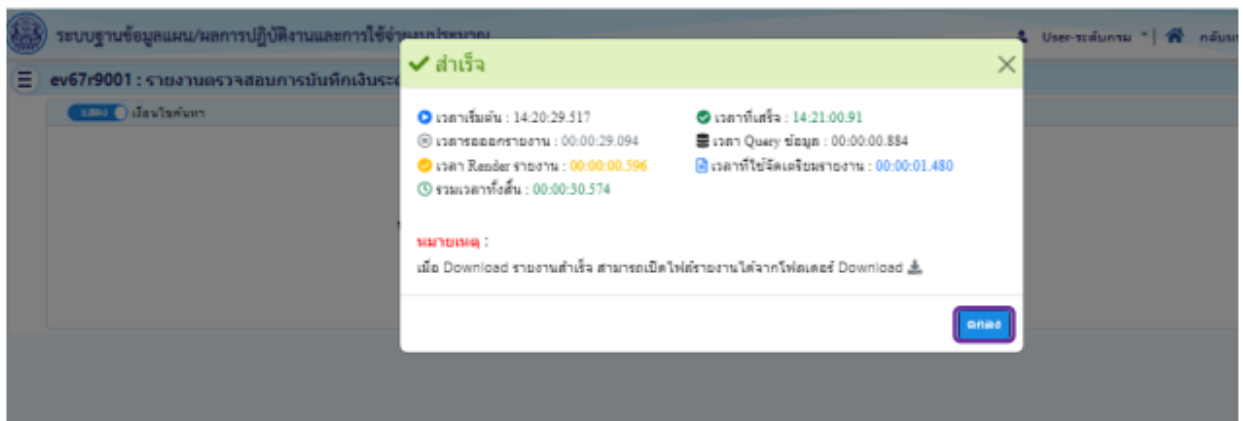
ตัวอย่าง >> เมนู/โปรแกรม : ev67r9001 : รายงานตรวจสอบการบันทึกเงินระดับรายการ

>> เลือก ชั้น,กระทรวง,หน่วยงาน,กิจกรรม → กดปุ่ม ออกรายงาน

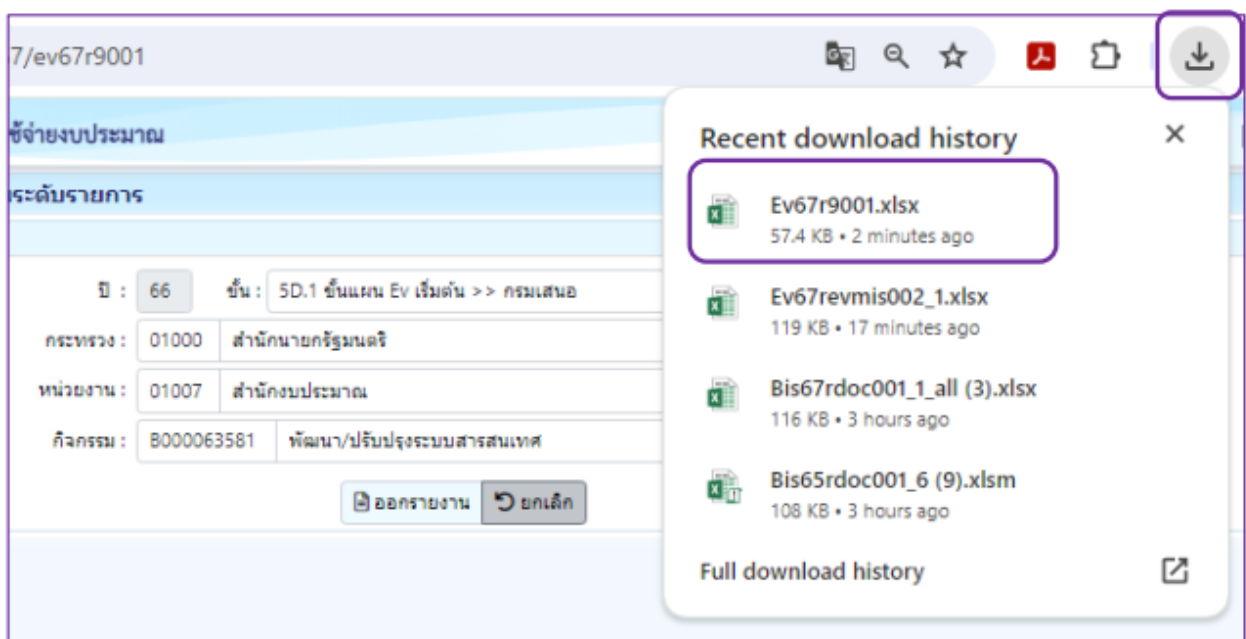
ถ้าต้องการยกเลิกรายงาน ให้กดปุ่มยกเลิก

ปี :	66	ชั้น :	5D.1 ชั้นแผน Ev เริ่มต้น >> กรมเสนอ	
กระทรวง :	01000	สำนักงาน :	สำนักงานกฤษฎมนตรี	🔍 ↻
หน่วยงาน :	01007	สำนักงาน :	สำนักงานประมาณ	🔍 ↻
กิจกรรม :	8000063581	พัฒนา/ปรับปรุงระบบสารสนเทศ		🔍 ↻

>> ระบบจะประมวลผลรายงาน และแสดงรายละเอียดรายงานเมื่อแล้วเสร็จ → กดปุ่ม ตกลง



>> ทำการเปิดไฟล์ที่ดาวน์โหลด [ตามขั้นตอน/วิธีการของแต่ละ Web Browser]



>> เลือก Enable Editing เพื่อประมวลผลรายงาน

Ev679001 (1) [Prot

Insert Page Layout Formulas Data Review View Developer FOXIT READER PDF ACROBAT Tell me

VIEW Be careful—files from the Internet can contain viruses. Unless you need to edit, it's safer to stay in Protected View. Enable Editing

เงินงบประมาณ EV

	A	B	C	D	U	Y
4	รายงานตรวจสอบการขึ้นบัญชีเงินอุดหนุนราชการ ประจำปีงบประมาณ พ.ศ. 2566					
5	หน่วย : บาท					
6	กระทรวง - กรม - กิจกรรม - หมวดรายจ่าย	แผน/งบ	เงินงบประมาณ พ.ร.บ.	เงินงบประมาณ EV	งบค่า พ.ร.บ. - แผน	
7	จังหวัด - ราชการ				งบค่า แผน - งบ	
8	รวมทั้งสิ้น	แผน				-
9		งบ				-
10	กระทรวง : สำนักงานรัฐมนตรี	แผน				-
11		งบ				-
12	กรม : สำนักงบประมาณ	แผน				-
13		งบ				-
14	กิจกรรม : พัฒนา/ปรับปรุงระบบสารสนเทศ	แผน				-
15		งบ				-
16	หมวดรายจ่าย : ค่าตอบแทน	แผน				-
17		งบ				-
18	กรุงเทพมหานคร	แผน				-
19		งบ				-
20	- ค่าเช่าพาหนะนอกเขต	แผน	77,600	77,600.00		-
21		งบ		-		-
22	หมวดรายจ่าย : ค่าใช้สอย	แผน				-
23		งบ				-
24	กรุงเทพมหานคร	แผน				-
25		งบ				-
26	- ค่าบำรุงรักษาระบบคอมพิวเตอร์กลางและอุปกรณ์ที่เกี่ยวข้อง	แผน	11,216,400	11,216,400.00		-
27		งบ		-		-
28	- ค่าบำรุงรักษาระบบจัดการป้องกันภัยของห้องคอมพิวเตอร์กลาง	แผน	490,000	490,000.00		-
29		งบ		-		-
30	- ค่าบำรุงรักษาระบบแผนที่การจราจรงบประมาณ (e-BGIS)	แผน	500,000	500,000.00		-
31		งบ		-		-
32	- ค่าบำรุงรักษาระบบเว็บไซต์สำนักงบประมาณ	แผน	228,000	228,000.00		-
33		งบ		-		-
34	- ค่าจ้างบำรุงรักษาระบบนิเทศกลาง ขาดการเป็นค่าของจ่ายเพื่อ	แผน	1,125,000	1,125,000.00		-

Sheet1 Sheet2

การจัดทำแผนการปฏิบัติงานและแผนการใช้จ่ายงบประมาณฯ สำหรับหน่วยรับงบประมาณ

ขั้นตอน :

1. การเข้าสู่ระบบฐานข้อมูลแผน/ผลการปฏิบัติงานและการใช้จ่ายงบประมาณ (BB EvMIS)
ไปที่ URL : <https://bbevmis.bb.go.th/ev68>

2. เรียกรายงานตามแบบ สงป. (Excel File)

2.1 รายงานตามแบบ สงป. 301

- 1) เลือกปีงบประมาณ 68
- 2) เลือกเมนู ระบบรายงาน > รายงานตามแบบ สงป. [ตั้งแต่ปี 2564] > รายงานตามแบบ สงป. ตั้งแต่ปี [2564] > ev68revmis001 รายงานตามแบบ สงป.301
- 3) เลือกชั้น 5D.1 ชั้นแผน Ev เริ่มต้น >> กรมเสนอ

2.2 รายงานตามแบบ สงป. 302

(ไม่รวมแผนงานบูรณาการ)

- 1) เลือกปีงบประมาณ 68
- 2) เลือกเมนู ระบบรายงาน > รายงานตามแบบ สงป.[ตั้งแต่ปี 2564] > รายงานตามแบบ สงป. ตั้งแต่ปี [2564] > ev67revmis002 รายงานตามแบบ สงป.302
- 3) เลือกชั้น 5D.1 ชั้นแผน Ev เริ่มต้น >> กรมเสนอ
** หากต้องการนำส่งแบบรายงานนี้โดยไม่รวมแผนงานบูรณาการสามารถระบุ ผลผลิต/โครงการ ที่ไม่อยู่ในแผนงานบูรณาการในการเรียกรายงานได้

2.3 รายงานตามแบบ สงป. 302/1 302/2 302/3

(ไม่รวมแผนงานบูรณาการ)

- 1) เลือกปีงบประมาณ 68
- 2) เลือกเมนู ระบบรายงาน > รายงานตามแบบ สงป.[ตั้งแต่ปี 2564] > รายงานตามแบบ สงป. ตั้งแต่ปี [2564] > ev67revmis002_1 รายงานตามแบบ สงป.302/1, 302/2, 302/3 (แสดง สถานะรายการ)
- 3) เลือกชั้น 5D.1 ชั้นแผน Ev เริ่มต้น >> กรมเสนอ

2.4 รายงานตามแบบ สงป.301 (บูรณาการ)

- 1) เลือกปีงบประมาณ 68
- 2) เลือกเมนู ระบบรายงาน > รายงานตามแบบ สงป.[ตั้งแต่ปี 2564] > รายงานตามแบบ สงป. แผนบูรณาการ ตั้งแต่ปี [2564] > ev68revmis001 รายงานตามแบบ สงป.301
- 3) เลือกชั้น 5D.1 ชั้นแผน Ev เริ่มต้น >> กรมเสนอ

2.5 รายงานตามแบบ สงป.302 (บูรณาการ)

- 1) เลือกปีงบประมาณ 68
- 2) เลือกเมนู ระบบรายงาน > รายงานตามแบบ สงป.[ตั้งแต่ปี 2564] > รายงานตามแบบ สงป. แผนบูรณาการ ตั้งแต่ปี [2564] > ev68revmis002 รายงานตามแบบ สงป.302
- 3) เลือกชั้น 5D.1 ชั้นแผน Ev เริ่มต้น >> กรมเสนอ

2.6 รายงานตามแบบ สงป.302/1, 302/2, 302/3 (บูรณาการ)

- 1) เลือกปีงบประมาณ 68
- 2) เมนู ระบบรายงาน > รายงานตามแบบ สงป.[ตั้งแต่ปี 2564] > รายงานตามแบบ สงป. แผนบูรณาการ ตั้งแต่ปี [2564] > ev67rcsmis002_1 รายงานตามแบบ สงป.302/1, 302/2, 302/3 (บูรณาการ:แสดงสถานะ)
- 3) เลือกชั้น 5D.1 ชั้นแผน Ev เริ่มต้น >> กรมเสนอ

การเรียกรายงานตามแบบ สงป. ตามข้อ 2.1- ข้อ 2.6 แสดงดังรูป

The screenshots show the navigation menu on the left and a list of reports on the right. The reports are listed in a table with columns for 'รหัส' (Code) and 'ชื่อโปรแกรม' (Program Name). The reports are numbered 2.1 through 2.6, corresponding to the items in the list above.



รหัส	ชื่อโปรแกรม
ev67revmis001_stg	รายงานตามแบบ สงป.301 [2559-2563]
ev67revmis001	รายงานตามแบบ สงป.301 2.1
ev67revmis001_auto	รายงานตามแบบ สงป.301 (เชื่อมโยง-Auto) [2559-2563]
ev67revmis001_min	รายงานตามแบบ สงป.301 ระดับกระทรวง
ev67revmis001_min_auto	รายงานตามแบบ สงป.301 ระดับกระทรวง (เชื่อมโยง-Auto) [2559-2563]
ev67revmis002	รายงานตามแบบ สงป.302 2.2
ev67revmis002_1	รายงานตามแบบ สงป.302/1, 302/2, 302/3(แสดงสถานะรายการ) 2.3

รหัส	ชื่อโปรแกรม
ev67rcsmis001	รายงานตามแบบ สงป. 301 (บูรณาการ) 2.4
ev67rcsmis002	รายงานตามแบบ สงป. 302 (บูรณาการ) 2.5
ev67rcsmis001_auto	รายงานตามแบบ สงป.301(แผนบูรณาการ) (เชื่อมโยง-Auto) [2559-2563]
ev67rcsmis002_1	รายงานตามแบบ สงป.302/1, 302/2, 302/3 (บูรณาการ:แสดงสถานะ) 2.6
ev67rcsmis001_all	รายงานตามแบบ สงป.301(ภาพรวมบูรณาการ)(หน่วยงานเจ้าภาพ)
ev67rcsmis001_all_auto	รายงานตามแบบ สงป.301 (ภาพรวมบูรณาการ) (หน่วยงานเจ้าภาพ) (เชื่อมโยง-Auto) [2559-2563]
ev67rcsmis001_cs29	รายงานตามแบบ สงป.301 (บูรณาการ)+(ValueChain) [2559-2563]
ev67rcsmis001_cs29_auto	รายงานตามแบบ สงป.301 (บูรณาการ)+(ValueChain) (เชื่อมโยง-Auto) [2559-2563]
ev67rcsmis002_cs29	รายงานตามแบบ สงป.302 (บูรณาการ)+(ValueChain) [2559-2563]
ev67rcsmis002_cs29_auto	รายงานตามแบบ สงป.302 (บูรณาการ)+(ValueChain) (เชื่อมโยง-Auto) [2559-2563]
ev67rcsmis001_all_cs29	รายงานตามแบบ สงป.301 (ภาพรวมบูรณาการ) (หน่วยงานเจ้าภาพ)+(ValueChain) [2559-2563]
ev67rcsmis001_all_cs29_auto	รายงานตามแบบ สงป.301 (ภาพรวมบูรณาการ) (หน่วยงานเจ้าภาพ)+(ValueChain) (เชื่อมโยง-Auto) [2559-2563]

3. การปรับแต่งไฟล์ (Excel File) ที่เรียกจากระบบ BB EVMIS และพิมพ์ไฟล์เป็น PDF



3.1 รายงานตามแบบ สกป.301

- 3.1.1 **ลบ**ข้อมูล 2 บรรทัดแรก ที่แสดงชื่อรายงาน เงื่อนไขและชื่อผู้เรียกรายงาน
- 3.1.2 **แก้ไข**ชื่อ นามสกุล ผู้รายงาน / ชื่อ นามสกุล หัวหน้าส่วนราชการ / รัฐวิสาหกิจ **ลบ**วันที่ เวลา และโทร.
- 3.1.3 **ลบ**ข้อมูล“สำหรับสำนักงานประมาณเท่านั้น” ออก

 3.1.1 ลบ	
แบบจัดตำแหน่ง / รายงานผลการปฏิบัติงานและการใช้จ่ายงบประมาณ ประจำปีงบประมาณ พ.ศ. 2567	
วัตถุประสงค์ : สำนักนายกรัฐมนตรี ส่วนราชการ/รัฐวิสาหกิจ : สำนักเลขาธิการคณะรัฐมนตรีกรมการปกครอง รหัส : 01000 รหัส : 01039	<input checked="" type="checkbox"/> ยอมรับราชการ / รัฐวิสาหกิจ <input type="checkbox"/> ขยะกลาง <input checked="" type="checkbox"/> รายงานแผน <input type="checkbox"/> รายงานผล
ผู้รายงาน : นางมณฑิลา ทดสอบ (นางมณฑิลา ทดสอบ) ตำแหน่ง : ผู้อำนวยการสำนักการทดสอบ	หัวหน้าส่วนราชการ / รัฐวิสาหกิจ : นายทศพลอน ฮีเอ็มไอเอส (นายทศพลอน ฮีเอ็มไอเอส) ตำแหน่ง : ผู้อำนวยการสำนักการเอ็มไอเอส
 3.1.3 ลบ	
คำชี้แจงเพิ่มเติม : ผู้พิจารณา : ตำแหน่ง :	ผู้พิจารณาเห็นชอบ : ตำแหน่ง :

3.2 รายงานตามแบบ สกป.302

- 3.2.1 **ลบ**ข้อมูล 2 บรรทัดแรก ที่แสดงชื่อรายงาน เงื่อนไขและชื่อผู้เรียกรายงาน
- 3.2.2 **แก้ไข**ชื่อ นามสกุล ผู้รายงาน **ลบ**วันที่
- 3.2.3 **ลบ**ข้อมูลชื่อหน่วยงาน ผู้พิมพ์รายงาน วัน/เดือน/ปี และเวลา

 3.2.1 ลบ																																																																																																																
แบบจัดตำแหน่ง / รายงานผลการใช้จ่ายงบประมาณ ผลผลิตโครงการ จำนวนกลางรายข้อ ประจำปีงบประมาณ พ.ศ. 2567																																																																																																																
วัตถุประสงค์ : ส่วนราชการ/รัฐวิสาหกิจ : แผนงาน : แผนงานบูรณาการเศรษฐกิจ เป้าหมายของโครงการ : ผู้เรียนได้รับการศึกษาที่มีคุณภาพตามมาตรฐานการศึกษาของชาติ	รหัส : 28000 รหัส : 28301 รหัส : 14 รหัส : A6 รหัส : 05-0000 รหัส : 14-905																																																																																																															
แบบ สกป.302																																																																																																																
<input checked="" type="checkbox"/> ส่วนราชการ/รัฐวิสาหกิจ <input type="checkbox"/> ขยะกลาง <input checked="" type="checkbox"/> รายงานแผน <input type="checkbox"/> รายงานผล																																																																																																																
รายชื่อ : จำนวน (ชนิดผล 4 ตำแหน่ง)																																																																																																																
วัตถุประสงค์ รายละเอียด	<table border="1"> <thead> <tr> <th rowspan="2">ประเภทรายจ่าย รายการ</th> <th colspan="3">รวมทั้งสิ้น</th> <th colspan="3">ไตรมาส 1 (ม.ค. - มี.ค.)</th> <th colspan="3">ไตรมาส 2 (เม.ย. - มิ.ย.)</th> <th colspan="3">ไตรมาส 3 (ก.ค. - ก.ย.)</th> <th colspan="3">ไตรมาส 4 (ต.ค. - ธ.ค.)</th> </tr> <tr> <th>แผน (เงิน พ.ร.บ.)</th> <th>แผน (เงิน ข้าราชการ)</th> <th>ผล</th> <th>แผน (เงิน พ.ร.บ.)</th> <th>แผน (เงิน ข้าราชการ)</th> <th>ผล</th> <th>แผน (เงิน พ.ร.บ.)</th> <th>แผน (เงิน ข้าราชการ)</th> <th>ผล</th> <th>แผน (เงิน พ.ร.บ.)</th> <th>แผน (เงิน ข้าราชการ)</th> <th>ผล</th> <th>แผน (เงิน พ.ร.บ.)</th> <th>แผน (เงิน ข้าราชการ)</th> <th>ผล</th> </tr> </thead> <tbody> <tr> <td>4. เงินอุดหนุน</td> <td>144.6543</td> <td>-</td> <td>-</td> <td>65.3400</td> <td>-</td> <td>-</td> <td>65.3400</td> <td>-</td> <td>-</td> <td>13.9743</td> <td>-</td> <td>-</td> <td>-</td> <td>-</td> <td>-</td> </tr> <tr> <td>อุดหนุนทั่วไป</td> <td>144.6543</td> <td>-</td> <td>-</td> <td>65.3400</td> <td>-</td> <td>-</td> <td>65.3400</td> <td>-</td> <td>-</td> <td>13.9743</td> <td>-</td> <td>-</td> <td>-</td> <td>-</td> <td>-</td> </tr> <tr> <td>เงินอุดหนุนเป็นค่าใช้จ่ายสำนักงาน</td> <td>12.8777</td> <td>-</td> <td>-</td> <td>6.6400</td> <td>-</td> <td>-</td> <td>6.3277</td> <td>-</td> <td>-</td> <td>-</td> <td>-</td> <td>-</td> <td>-</td> <td>-</td> <td>-</td> </tr> <tr> <td>เงินอุดหนุนเป็นค่าใช้จ่ายบุคลากร</td> <td>131.7766</td> <td>-</td> <td>-</td> <td>58.8000</td> <td>-</td> <td>-</td> <td>59.0023</td> <td>-</td> <td>-</td> <td>13.9743</td> <td>-</td> <td>-</td> <td>-</td> <td>-</td> <td>-</td> </tr> <tr> <td>รวมเงินขอประมาณ(+2+3+4+5)</td> <td>144.6543</td> <td>-</td> <td>-</td> <td>65.3400</td> <td>-</td> <td>-</td> <td>65.3400</td> <td>-</td> <td>-</td> <td>13.9743</td> <td>-</td> <td>-</td> <td>-</td> <td>-</td> <td>-</td> </tr> </tbody> </table>	ประเภทรายจ่าย รายการ	รวมทั้งสิ้น			ไตรมาส 1 (ม.ค. - มี.ค.)			ไตรมาส 2 (เม.ย. - มิ.ย.)			ไตรมาส 3 (ก.ค. - ก.ย.)			ไตรมาส 4 (ต.ค. - ธ.ค.)			แผน (เงิน พ.ร.บ.)	แผน (เงิน ข้าราชการ)	ผล	แผน (เงิน พ.ร.บ.)	แผน (เงิน ข้าราชการ)	ผล	แผน (เงิน พ.ร.บ.)	แผน (เงิน ข้าราชการ)	ผล	แผน (เงิน พ.ร.บ.)	แผน (เงิน ข้าราชการ)	ผล	แผน (เงิน พ.ร.บ.)	แผน (เงิน ข้าราชการ)	ผล	4. เงินอุดหนุน	144.6543	-	-	65.3400	-	-	65.3400	-	-	13.9743	-	-	-	-	-	อุดหนุนทั่วไป	144.6543	-	-	65.3400	-	-	65.3400	-	-	13.9743	-	-	-	-	-	เงินอุดหนุนเป็นค่าใช้จ่ายสำนักงาน	12.8777	-	-	6.6400	-	-	6.3277	-	-	-	-	-	-	-	-	เงินอุดหนุนเป็นค่าใช้จ่ายบุคลากร	131.7766	-	-	58.8000	-	-	59.0023	-	-	13.9743	-	-	-	-	-	รวมเงินขอประมาณ(+2+3+4+5)	144.6543	-	-	65.3400	-	-	65.3400	-	-	13.9743	-	-	-	-	-
ประเภทรายจ่าย รายการ	รวมทั้งสิ้น			ไตรมาส 1 (ม.ค. - มี.ค.)			ไตรมาส 2 (เม.ย. - มิ.ย.)			ไตรมาส 3 (ก.ค. - ก.ย.)			ไตรมาส 4 (ต.ค. - ธ.ค.)																																																																																																			
	แผน (เงิน พ.ร.บ.)	แผน (เงิน ข้าราชการ)	ผล	แผน (เงิน พ.ร.บ.)	แผน (เงิน ข้าราชการ)	ผล	แผน (เงิน พ.ร.บ.)	แผน (เงิน ข้าราชการ)	ผล	แผน (เงิน พ.ร.บ.)	แผน (เงิน ข้าราชการ)	ผล	แผน (เงิน พ.ร.บ.)	แผน (เงิน ข้าราชการ)	ผล																																																																																																	
4. เงินอุดหนุน	144.6543	-	-	65.3400	-	-	65.3400	-	-	13.9743	-	-	-	-	-																																																																																																	
อุดหนุนทั่วไป	144.6543	-	-	65.3400	-	-	65.3400	-	-	13.9743	-	-	-	-	-																																																																																																	
เงินอุดหนุนเป็นค่าใช้จ่ายสำนักงาน	12.8777	-	-	6.6400	-	-	6.3277	-	-	-	-	-	-	-	-																																																																																																	
เงินอุดหนุนเป็นค่าใช้จ่ายบุคลากร	131.7766	-	-	58.8000	-	-	59.0023	-	-	13.9743	-	-	-	-	-																																																																																																	
รวมเงินขอประมาณ(+2+3+4+5)	144.6543	-	-	65.3400	-	-	65.3400	-	-	13.9743	-	-	-	-	-																																																																																																	
ผู้รายงาน : นายชัชวาล ขอดสอบ (นายชัชวาล ขอดสอบ) ตำแหน่ง : รองผู้อำนวยการ วันเดือนปี : 27 มีนาคม 2567	รหัส : 28000 รหัส : 28301 รหัส : 14 รหัส : A6 รหัส : 05-0000 รหัส : 14-905																																																																																																															
 3.2.3 ลบ																																																																																																																

3.3 รายงานตามแบบ สกป.302/1, 302/2, 302/3

- 3.3.1 ลบข้อมูล 2 บรรทัดแรก ที่แสดงชื่อรายงาน เงื่อนไขและชื่อผู้เรียกรายงาน
- 3.3.2 แก้ไขชื่อ นามสกุล ผู้รายงาน
ลบวันที่
- 3.3.3 ลบข้อมูลชื่อหน่วยงาน ผู้พิมพ์รายงาน วัน/เดือน/ปี และเวลา

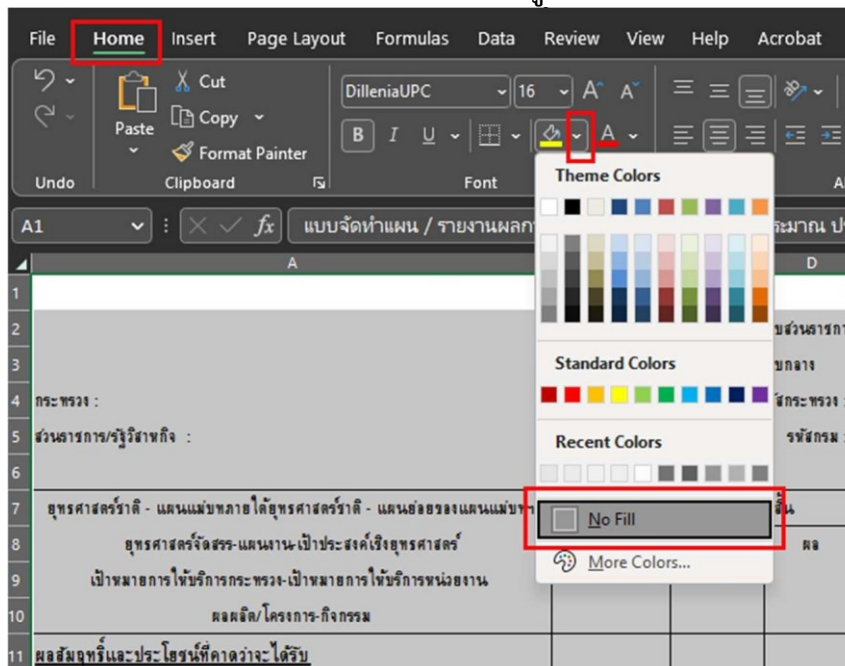
The screenshot shows a Thai government report form (สกป.302/1) with several red annotations:

- 3.3.1 ลบ**: A red 'X' is placed over the header area containing report details.
- 3.3.2 แก้ไข**: A red box highlights the 'ชื่อรายงาน' (Report Name) field.
- 3.3.3 ลบ**: A red 'X' is placed over the footer area containing the date and time.

3.4 ตั้งคารูปแบบรายงาน (Format)

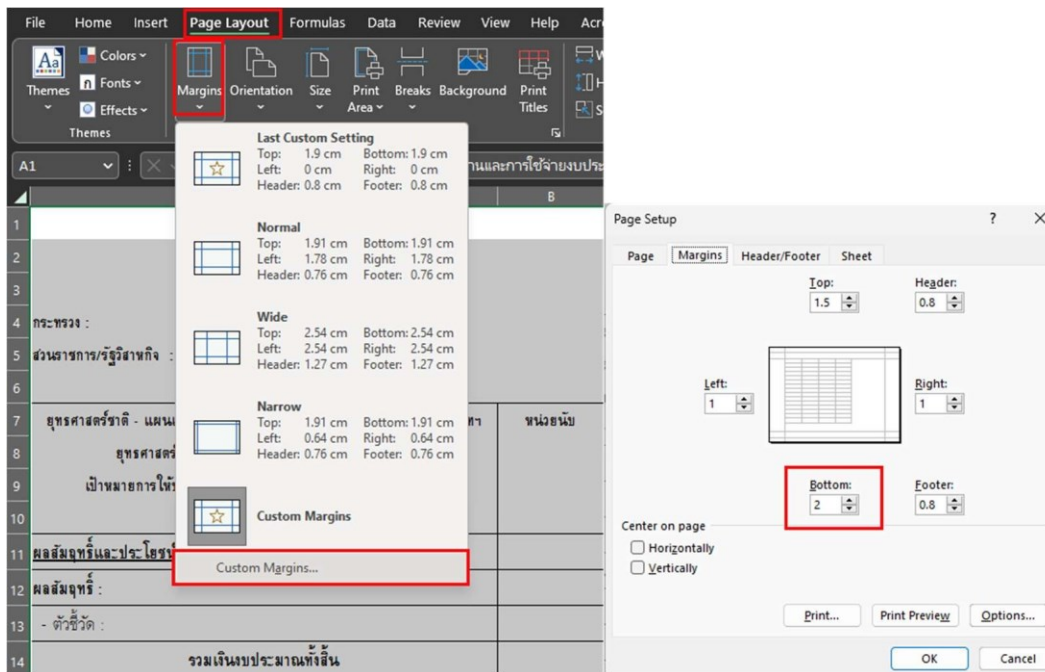
- 1) กด ctrl + A เพื่อเลือกข้อมูลทั้งหมด
- 2) ไปที่เมนู Home > Fill Color > No Fill

การตั้งคารูปแบบรายงาน (Format) ตามขอ 3.4 แสดงดังรูป



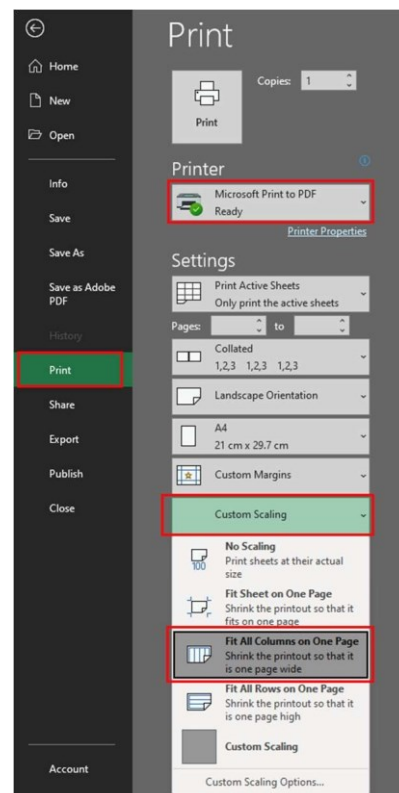
3.5 กำหนดคานาหนดกะดาศ

ไปที่เมนู Page Layout > Margin > Custom Margins > Page Setup : Bottom = 2 cm.
 (สำหรับ Excel เวอร์ชันภาษาไทย ไปที่เมนู เคาโครง > ตั้งคานาหนดกะดาศ > ตั้งคาคา :
 ขอบลาง = 2 ซม.)



3.6 พิมพ์ไฟล์เป็น PDF (รายงานตามแบบ สงป.301 302 302/1 302/2 302/3)

- 1) เลือก “File” > “Print”
- 2) เลือก “Microsoft Print to PDF” จากรายการเครื่องพิมพ์
- 3) กดปุ่ม “Print” จากนั้น ตั้งชื่อไฟล์ และระบุตำแหน่ง ที่จะจัดเก็บไฟล์ จากนั้นกดปุ่ม Save



แนวปฏิบัติการรับ-ส่งหนังสือด้วยระบบสารบรรณอิเล็กทรอนิกส์ สำหรับหน่วยรับงบประมาณ

แนวปฏิบัติ :

- 1) หนังสือนำเสนอให้ระบุไปรษณีย์อิเล็กทรอนิกส์ของหน่วยงานที่ด้านท้ายหนังสือ
- 2) การนำเสนอหนังสือ และไฟล์แนบฯ ตามแบบฟอร์ม ในรูปแบบ PDF Fileให้นำส่งมาที่ไปรษณีย์อิเล็กทรอนิกส์สำนักงานงบประมาณ : saraban@bb.go.th
- 3) กรณีมีการแก้ไขแนบฯ ให้ระบุ “อ้างอิง” (หนังสือฉบับก่อนหน้า) ในหนังสือฉบับแก้ไขด้วย

ตัวอย่างรายงานตามแบบ สงป.

แบบจัดทำแผน / รายงานผลการปฏิบัติงานและการใช้จ่ายงบประมาณ ประจำปีงบประมาณ พ.ศ. 2567		แบบสงป.301	
<input checked="" type="checkbox"/> ส่วนราชการ / รัฐบาลทั้ง		<input type="checkbox"/> รายงานแผน	
<input type="checkbox"/> เฉพาะราย		<input type="checkbox"/> รายงานผล	
ประเภท :	รหัส : 01000	<input checked="" type="checkbox"/> รายงานแผน	
ส่วนราชการ/รัฐบาลทั้ง :	รหัส : 01009	<input type="checkbox"/> รายงานผล	
หน่วย : จำนวน (ชนิดที่ 4 ด้านหน้า)			
บุคลากรประจำ - แผนงานภายใต้บุคลากรประจำ - แผนโครงการแผนงาน	รวมทั้งสิ้น	ไตรมาส 1 (ม.ค. - มี.ค.)	ไตรมาส 2 (เม.ย. - มิ.ย.)
บุคลากรอื่น - แผนงาน - มีประจำสัปดาห์บุคลากร	แผน (พัน พ.ร.บ.)	แผน (พัน พ.ร.บ.)	แผน (พัน พ.ร.บ.)
มีรายการใช้รายการประกอบ - มีรายการใช้รายการประกอบ - ผลผลิตโครงการ - กิจกรรม	งบ (พัน ร.ร.)	งบ (พัน ร.ร.)	งบ (พัน ร.ร.)
ผลผลิตที่ระบุไว้ - โปรดใช้เฉพาะที่ระบุไว้	ค	ค	ค
ผลผลิต : จะวัดความสำเร็จของการพัฒนาตามกรอบงานที่ดำเนินการตามโครงการวิจัยความมั่นคงของชาติและระบบการวิจัยความมั่นคงของชาติและระบบการวิจัยความมั่นคงของชาติและระบบการวิจัยความมั่นคงของชาติ			
- คิววีทีเป็นคุณภาพ : ขอบเขตงานหรือองค์ประกอบงานวิจัย และหน่วยงานที่เกี่ยวข้องที่มุ่งเป้าศึกษา			
สารสนเทศ			
ในกลุ่มมีหลายมิติหรือมุ่งสู่เชิงพาณิชย์อุตสาหกรรมวิจัยที่มุ่งเน้นและภาคประชาสังคม			
ผลผลิต : ศึกษาแนวโน้ม ศักยภาพ และพิจารณาโอกาส/แผนกลยุทธ์การประเมินประสิทธิภาพ/มาตรฐาน ที่มีผลกระทบต่อความมั่นคงของชาติและระบบการวิจัยความมั่นคงของชาติ			
- คิววีทีเป็นคุณภาพ : ครอบคลุมงานที่เกี่ยวข้องกับการศึกษาในรายงาน			
กลยุทธ์การประเมินประสิทธิภาพ/มาตรฐาน ที่มีผลกระทบต่อความมั่นคงของชาติและระบบการวิจัยความมั่นคงของชาติ			
รายงานผล			
ผลผลิต : สนับสนุนการดำเนินงานตามยุทธศาสตร์ นโยบาย และแผนงานวิจัยความมั่นคงของชาติและระบบการวิจัยความมั่นคงของชาติ			
สารสนเทศ			
ในกลุ่มมีหลาย มิติหรือมุ่งสู่เชิงพาณิชย์			

แบบ สงป. 301

แบบจัดทำแผนงานและการดำเนินงานโครงการวิจัยเชิงรุกคนรุ่นใหม่ สังคมสร้าง จึงลดงบประมาณในรายงาน ประจำปีงบประมาณ พ.ศ. 2567														แบบ สงป.302/1 - รายละเอียด		
ประเภท :		รหัส :		<input checked="" type="checkbox"/> ส่วนราชการ/รัฐบาลทั้ง		<input checked="" type="checkbox"/> รายงานแผน		<input type="checkbox"/> เฉพาะราย		<input type="checkbox"/> รายงานผล				หน่วย : จำนวน (ชนิดที่ 4 ด้านหน้า)		
ส่วนราชการ/รัฐบาลทั้ง :		รหัส :														
แผนงาน :		รหัส :														
มีรายการใช้รายการประกอบ :		รหัส :														
ผลผลิตโครงการ :		รหัส :														
รหัสรายการโครงการ : ผลผลิต / โครงการ :		รหัส :														
ประเภทรายการ	จำนวนรายการ	แผน	งบ	รวมทั้งสิ้น	ไตรมาส 1	ไตรมาส 2	ไตรมาส 3	ไตรมาส 4	ไตรมาส 1	ไตรมาส 2	ไตรมาส 3	ไตรมาส 4	ไตรมาส 1	ไตรมาส 2	ไตรมาส 3	ไตรมาส 4
รวมทั้งสิ้น	การใช้จ่าย	พ.ร.บ.	งบ	26.2941	-	-	-	-	24.8941	-	19.2941	5.6000	1.4000	-	-	1.4000
		บริหาร		-	-	-	-	-	-	-	-	-	-	-	-	-
		ผล		-	-	-	-	-	-	-	-	-	-	-	-	-
คุณวินัย : รายการปีเดียว	การใช้จ่าย	พ.ร.บ.	งบ	19.8924	-	-	-	-	18.4924	-	12.8924	5.6000	1.4000	-	-	1.4000
		บริหาร		-	-	-	-	-	-	-	-	-	-	-	-	-
		ผล		-	-	-	-	-	-	-	-	-	-	-	-	-
คุณวินัยที่มีรายการของหน่วยงาน 1 จำนวน	การใช้จ่าย	พ.ร.บ.	งบ	1.8392	-	-	-	-	1.7392	-	1.3392	0.4000	0.1000	-	-	0.1000
		บริหาร		-	-	-	-	-	-	-	-	-	-	-	-	-
		ผล		-	-	-	-	-	-	-	-	-	-	-	-	-
กิจกรรม : ส่วนเป็นภารกิจในโครงการ	80150	พ.ร.บ.	งบ	C	-	-	-	-	C	B.1.6	C	-	-	-	-	-
รายการ : เป็นโครงการสนับสนุน และ ส่วนดำเนินการประเมินผลการดำเนินงาน		บริหาร		-	-	-	-	-	-	-	-	-	-	-	-	-
สารสนเทศ		ผล		-	-	-	-	-	-	-	-	-	-	-	-	-
ในกลุ่มมีหลาย มิติหรือมุ่งสู่เชิงพาณิชย์				-	-	-	-	-	-	-	-	-	-	-	-	-
การใช้จ่าย		พ.ร.บ.	งบ	0.0229	-	-	-	-	0.0229	-	0.0229	-	-	-	-	-
		บริหาร		-	-	-	-	-	-	-	-	-	-	-	-	-
		ผล		-	-	-	-	-	-	-	-	-	-	-	-	-
รวมทั้งสิ้น		พ.ร.บ.	งบ	C	-	-	-	-	C	B.1.6	C	-	-	-	-	-
กิจกรรม : ส่วนเป็นภารกิจในโครงการ				-	-	-	-	-	-	-	-	-	-	-	-	-

แบบ สงป. 302

แบบจัดทำแผนรายการผลการดำเนินงานธุรกิจ/ผลิตภัณฑ์/สินค้า/บริการต่าง ๆ ที่ต้องขายหรือจัดหาในของชุมชน ประจำปีงบประมาณ พ.ศ. 2566 ใต้พยางค์บน

แบบ สปจ.302/1 - รายละเอียด

วัตถุประสงค์ : วัตถุประสงค์ของโครงการ : แผนงาน : เป้าหมายการให้บริการของโครงการ : ผลผลิต/โครงการ : ทรัพยากร/บุคลากร :	รหัสโครงการ : รหัสกิจกรรม :	<input checked="" type="checkbox"/> ส่วนราชการ/รัฐวิสาหกิจ <input type="checkbox"/> องค์กรอื่น :	<input checked="" type="checkbox"/> ราชการแผ่นดิน <input type="checkbox"/> ราชการส่วนท้องถิ่น	
--	--------------------------------	---	--	--

ประเภทของงาน	สถานะงาน	รวมค่าใช้จ่าย	ไตรมาส 1	ไตรมาส 1			ไตรมาส 2	ไตรมาส 2			ไตรมาส 3	ไตรมาส 3			ไตรมาส 4	ไตรมาส 4		
				ม.ค.	พ.ค.	พ.ค.		ม.ค.	ก.พ.	มี.ค.		เม.ย.	พ.ค.	มิ.ย.		ก.ค.	ก.ค.	ก.ค.
รวมทั้งหมด																		
บุคลากร																		
วัสดุ/ครุภัณฑ์																		
ค่าเช่า/ค่าบริการ																		
ค่าวัสดุ/ครุภัณฑ์																		
ค่าเช่า/ค่าบริการ																		
ค่าวัสดุ/ครุภัณฑ์																		
ค่าเช่า/ค่าบริการ																		

หน่วย : ล้านบาท (กรณีมี 4 ค่าเฉพาะ)

สพ. 302/1